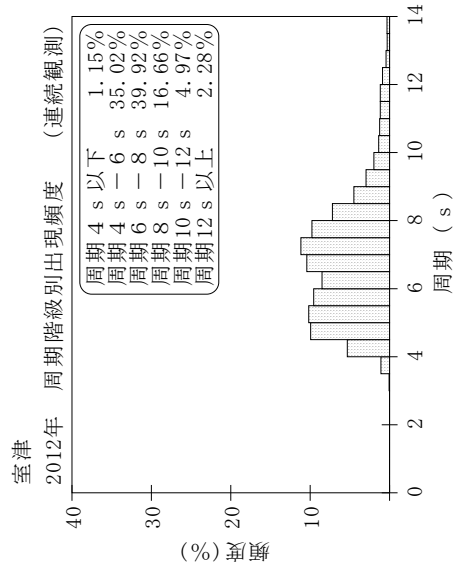
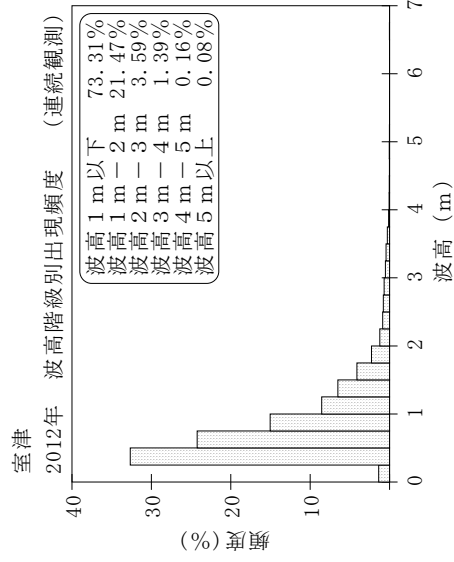
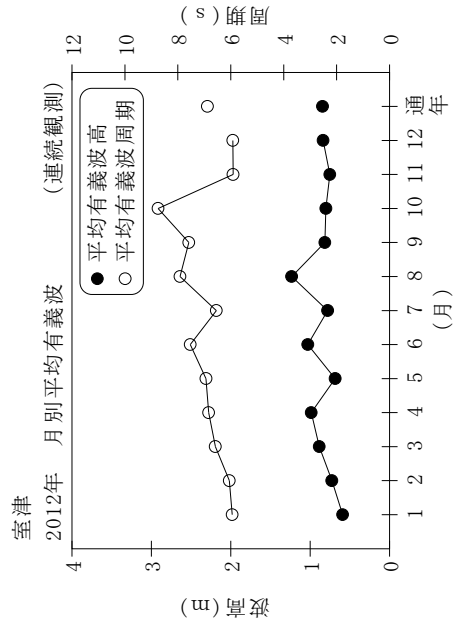


付表-B.1.51 室津 月別平均および最大有義波 (連続観測)

室津 2012年 (連続観測)

項目	月												年間	
	1	2	3	4	5	6	7	8	9	10	11	12		
最大有義波	H1/3 (m)	2.24	3.63	3.73	5.29	2.34	7.38	2.94	4.12	5.07	2.21	3.97	3.26	7.38
	T1/3 (s)	5.9	7.3	8.2	9.8	7.7	16.8	7.0	12.2	14.1	14.6	7.9	7.8	16.8
対応最高波	起時 (日-時:分)	4-10:40	7- 4:20	17-12:40	3-15:20	15- 8:40	19-17:40	12- 8:40	26-22:40	30-13:20	14-18:20	26-12: 0	22- 2:40	6/19 17:40
	HMAX (m)	3.93	6.22	6.18	7.97	3.73	9.73	5.74	6.02	7.42	3.15	5.99	4.48	9.73
平均有義波	TMAX (s)	5.6	7.3	8.2	10.4	7.7	14.1	6.8	10.3	12.9	14.3	7.5	8.3	14.1
	H1/3 平均値	0.59	0.73	0.89	0.99	0.69	1.03	0.78	1.23	0.82	0.80	0.75	0.84	0.84
標準偏差	標準偏差 (m)	0.31	0.50	0.66	0.82	0.37	0.72	0.44	0.76	0.77	0.45	0.61	0.56	0.62
	T1/3 平均値	5.9	6.1	6.6	6.8	6.9	7.5	6.5	7.9	7.6	8.7	5.9	5.9	6.9
測得率 (%)	標準偏差 (s)	1.97	1.49	1.49	1.31	1.60	1.85	1.13	2.10	2.22	2.47	1.33	1.30	1.94
	測得率 (%)	100.00	100.00	100.00	100.00	100.00	100.00	100.00	100.00	100.00	100.00	99.63	100.00	99.97



付図-B.1.51 室津 波候特性図 (連続観測)