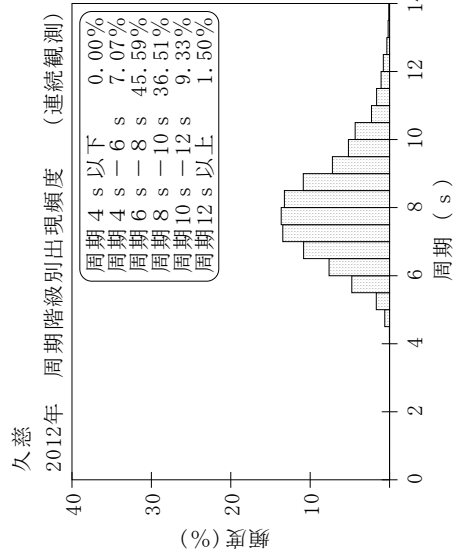
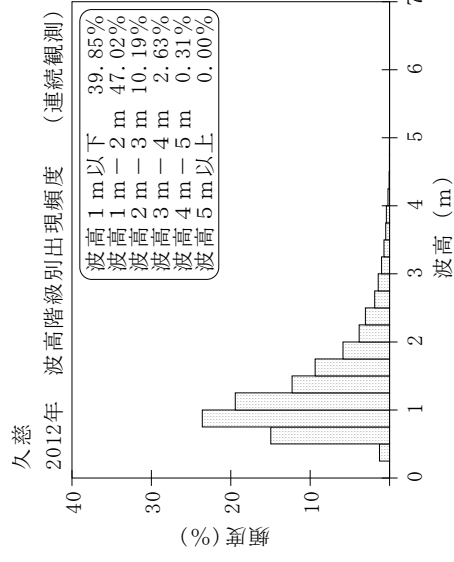
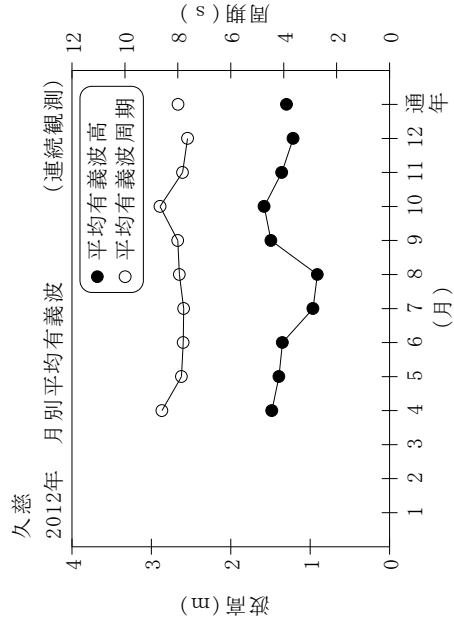


付表-B.1.33 久慈 月別平均および最大有義波 (連続観測)

項目		2012年												
		1月	2月	3月	4月	5月	6月	7月	8月	9月	10月	11月	12月	年間
最大有義波	有義波				3.11	4.50	4.97	2.59	2.14	4.53	4.12	3.48	4.00	4.97
	T1/3 (s)				11.8	10.2	9.6	7.9	10.6	8.9	8.0	8.4	8.4	9.6
対応最高波	起時 (日-時:分)	-	-	-	16-9:0	11-16:0	20-14:20	20-16:0	10-10:40	24-10:0	4-14:20	10-4:0	4-9:0	6/20 14:20
	HMAX (m)				5.13	6.74	7.26	3.93	4.27	7.72	7.02	5.43	5.64	7.26
平均有義波	TMAX (s)				11.7	10.1	8.8	7.8	11.0	9.6	8.4	7.5	8.0	8.8
	H1/3 (m)				1.48	1.39	1.35	0.97	0.91	1.49	1.58	1.36	1.21	1.30
標準偏差	標準偏差 (m)				0.49	0.81	0.69	0.36	0.35	0.72	0.74	0.65	0.48	0.65
	標準偏差 (s)				8.6	7.9	7.8	7.8	7.9	8.0	8.7	7.8	7.6	8.0
測得率 (%)					70.83	100.00	100.00	100.00	100.00	100.00	100.00	100.00	100.00	72.75

(連続観測)



付図-B.1.33 久慈 波候特性図 (連続観測)