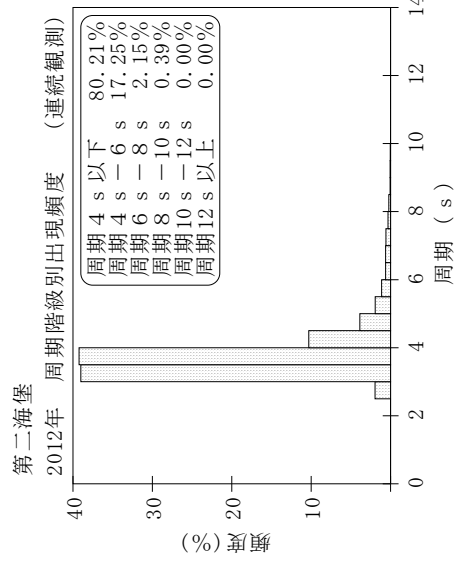
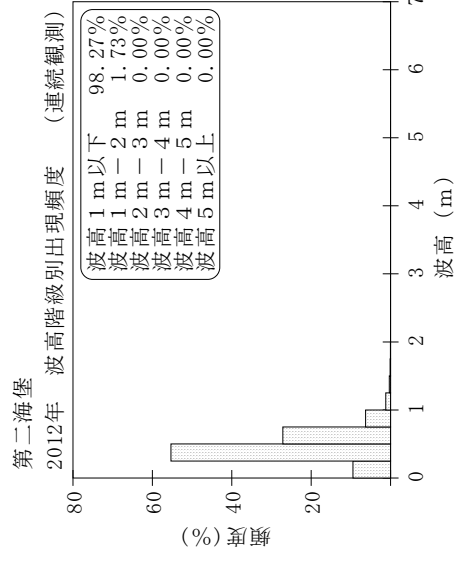
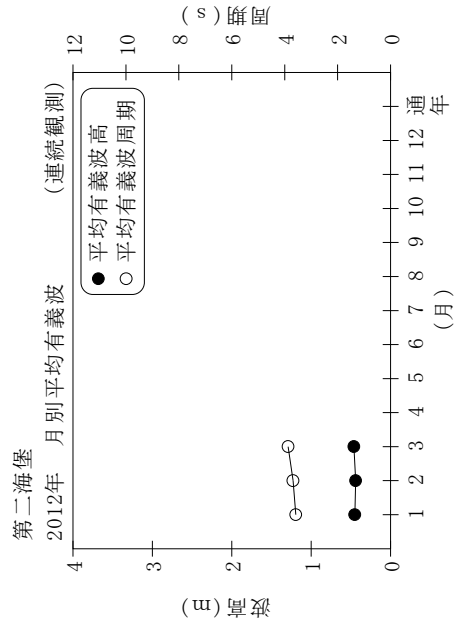


付表-B.1.42 第二海堡 月別平均および最大有義波 (連続観測)

第二海堡		2012年											
項目	月												
	1	2	3	4	5	6	7	8	9	10	11	12	年間
最大有義波	H1/3 (m)	1.06	1.87	1.57	1.86								1.87
	T1/3 (s)	4.1	6.1	4.9	5.3								6.1
対応最高波	起時 (日-時:分)	20-11:40	7- 9:20	31-13: 0	3-17:40	-	-	-	-	-	-	-	2/ 7 9:20
	HMAX (m)	1.99	3.23	2.28	3.12								3.23
平均有義波	TMAX (s)	4.1	5.0	3.6	5.3								5.0
	H1/3 (m)	0.45	0.44	0.46	0.46								0.45
標準偏差	標準偏差 (m)	0.20	0.20	0.21	0.29								0.20
	標準偏差 (s)	3.6	3.7	3.9	3.8								3.7
測得率 (%)		99.15	96.41	97.22	9.31	0.00	0.00	0.00	0.00	0.00	0.00	0.00	25.03

(連続観測)



付図-B.1.42 第二海堡 波候特性図 (連続観測)