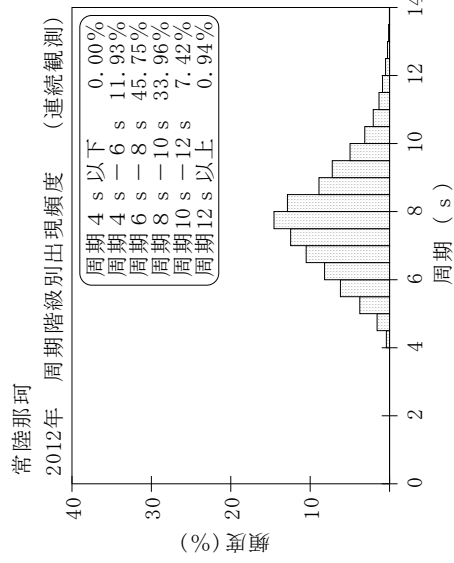
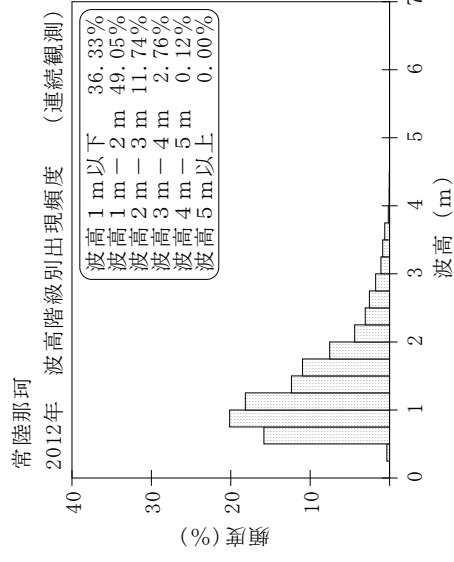
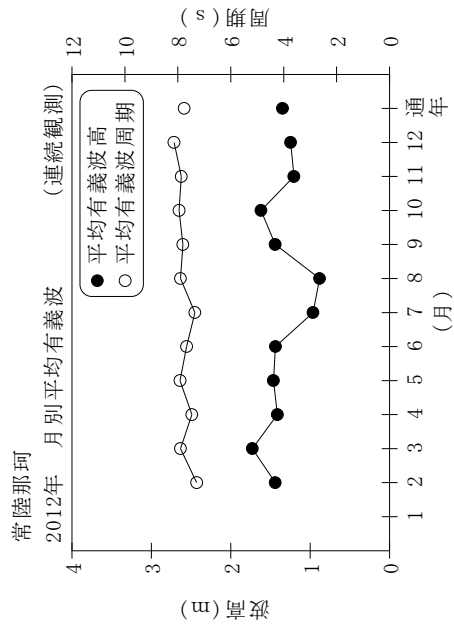


付表一B.1.40 常陸那珂 月別平均および最大有義波 (連続観測)

常陸那珂		2012年												(連続観測)	
項目	月		1	2	3	4	5	6	7	8	9	10	11	12	年間
	最大有義波	有義波	H1/3 (m)		3.82	3.98	5.04	4.55	4.34	2.12	1.85	3.89	3.81	2.73	4.07
		T1/3 (s)		9.3	7.8	7.5	8.3	7.9	8.9	9.5	10.0	7.2	7.9	8.0	7.5
対応最高波	起時 (日-時:分)		-	26- 7: 0	10- 9:40	3-19:40	3- 6:40	20- 1:40	1- 6:20	1- 0: 0	24-21:40	4- 0: 0	12-12: 0	1-12:20	4/ 3 19:40
	最高波	HMAX (m)		5.54	6.50	-	-	6.60	3.92	2.72	5.63	6.49	5.35	6.61	-
平均有義波		TMAX (s)		7.8	9.0	-	-	8.6	9.4	8.6	10.4	7.0	7.7	7.2	-
		H1/3 平均値		1.44	1.73	1.41	1.46	1.44	0.96	0.88	1.44	1.62	1.20	1.25	1.35
標準偏差		標準偏差 (m)		0.70	0.76	0.57	0.78	0.67	0.33	0.31	0.76	0.58	0.46	0.53	0.66
		T1/3 平均値		7.3	7.9	7.5	7.9	7.7	7.4	7.9	7.8	8.0	7.9	8.1	7.8
		標準偏差 (s)		1.61	1.70	1.59	1.41	1.44	1.19	1.18	1.34	1.52	1.90	1.75	1.54
測 得 率 (%)			0.00	73.75	100.00	100.00	100.00	100.00	100.00	100.00	99.86	100.00	100.00	82.17	87.93



付図一B.1.40 常陸那珂 波候特性図 (連続観測)