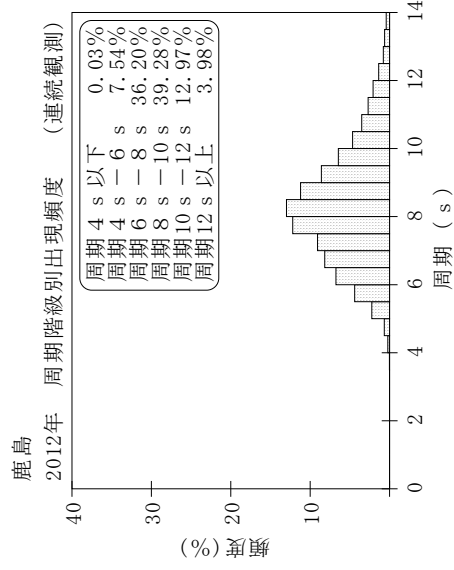
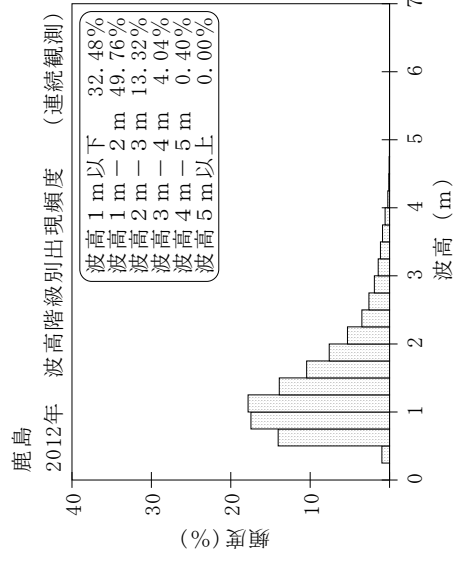
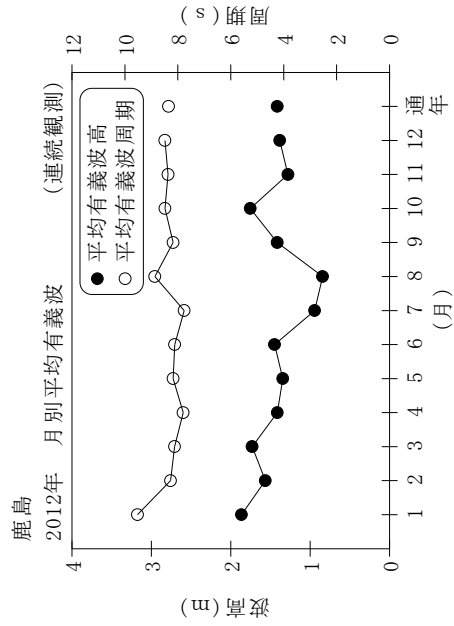


付表-B.1.41 鹿島 月別平均および最大有義波 (連続観測)

(連続観測)

鹿島 2012年

項目	月												年間
	1	2	3	4	5	6	7	8	9	10	11	12	
最大有義波	H1/3 (m)	5.19	4.81	4.56	3.44	4.49	4.54	2.07	4.26	4.81	3.12	3.92	5.19
	T1/3 (s)	15.6	12.9	8.0	12.1	10.9	13.0	8.2	9.4	8.3	8.4	8.4	15.6
対応最高波	起時 (日-時:分)	29-20:0	25-9:0	10-5:0	16-10:20	3-12:20	7-23:40	1-8:20	9-17:20	28-4:0	4-8:40	1-13:40	1/29 20:0
	HMAX (m)	8.34	7.25	7.58	5.80	7.85	6.00	3.46	7.04	8.42	4.78	6.12	8.34
平均有義波	TMAX (s)	16.0	12.7	8.4	12.5	11.9	12.4	7.5	11.6	8.5	8.6	6.7	16.0
	H1/3 平均値 (m)	1.87	1.57	1.73	1.41	1.34	1.45	0.94	0.84	1.75	1.28	1.38	1.42
標準偏差	標準偏差 (m)	0.88	0.75	0.79	0.57	0.75	0.72	0.38	0.35	0.65	0.46	0.53	0.72
	T1/3 平均値 (s)	9.5	8.3	8.1	7.8	8.2	8.1	7.8	8.9	8.2	8.4	8.5	8.4
測得率 (%)	標準偏差 (s)	2.70	2.09	1.75	1.64	1.34	1.46	1.35	1.38	1.60	2.00	1.95	1.82
	標準偏差 (%)	100.00	100.00	100.00	100.00	100.00	100.00	100.00	100.00	100.00	100.00	100.00	100.00



付図-B.1.41 鹿島 波候特性図 (連続観測)