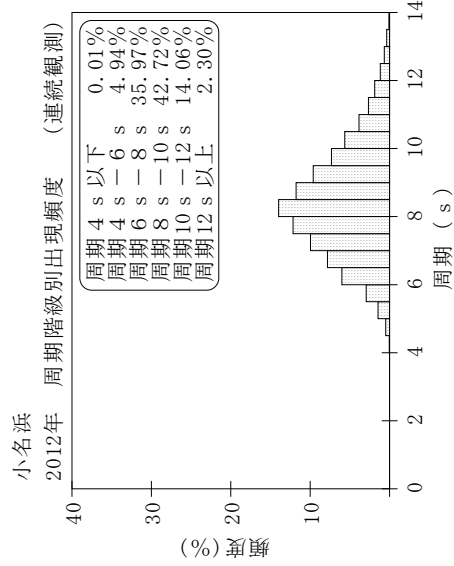
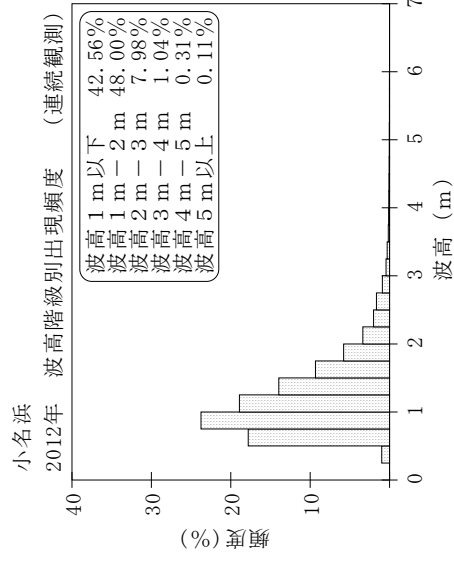
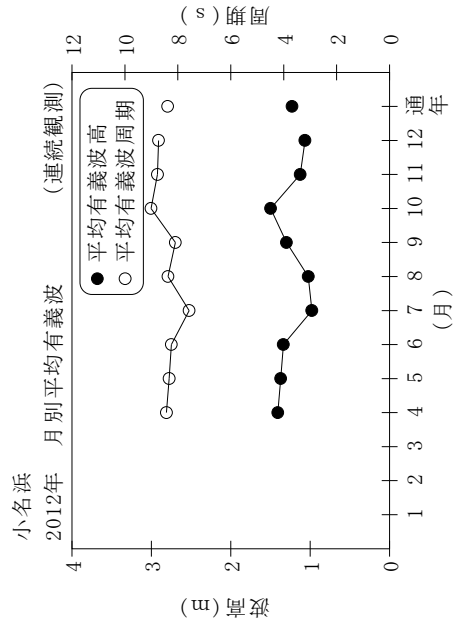


付表-B.1.39 小名浜 月別平均および最大有義波 (連続観測)

小名浜 2012年 (連続観測)

項目	月		1	2	3	4	5	6	7	8	9	10	11	12	年間
	有義波	H1/3 (m)													
最大有義波	H1/3 (m)				3.11	6.69	5.93	5.03	2.34	2.37	3.54	4.56	3.09	3.78	6.69
	T1/3 (s)				7.5	9.9	10.6	9.3	9.4	11.0	7.2	8.6	8.6	10.6	9.9
対応最高波	起時 (日-時:分)		-	-	31-13:40	3-21:20	3-12:0	20-4:0	1-3:40	1-9:40	30-23:40	1-2:20	26-19:0	31-3:40	4/3 21:20
	HMAX (m)				5.14	10.55	9.24	7.13	3.73	3.56	6.21	6.87	5.26	6.30	10.55
平均有義波	TMAX (s)				6.0	9.5	11.3	9.4	9.7	10.7	7.4	8.9	8.1	10.3	9.5
	H1/3 平均値				1.13	1.41	1.37	1.34	0.98	1.02	1.30	1.50	1.13	1.07	1.23
標準偏差	(m) 標準偏差				0.53	0.64	0.85	0.68	0.27	0.31	0.53	0.60	0.54	0.46	0.59
	T1/3 平均値				8.2	8.4	8.3	8.2	7.6	8.4	8.1	9.0	8.8	8.7	8.4
測得率 (%)	(s) 標準偏差				1.72	1.58	1.20	1.16	1.20	1.68	1.30	1.63	1.85	1.98	1.60
	標準偏差				49.46	99.91	100.00	100.00	100.00	100.00	100.00	100.00	100.00	100.00	100.00



付図-B.1.39 小名浜 波候特性図 (連続観測)