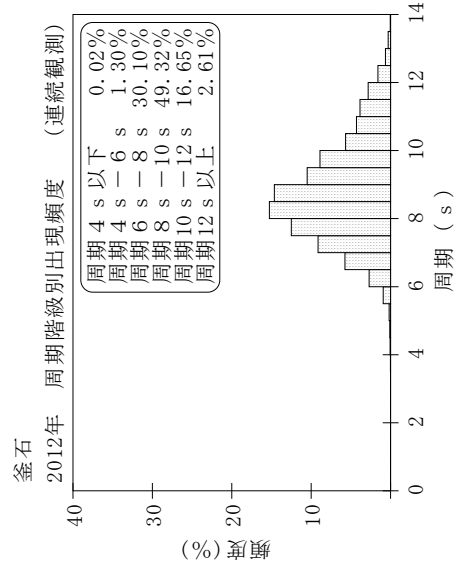
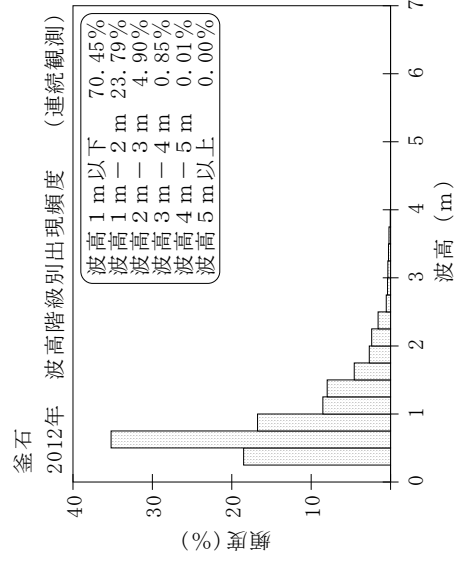
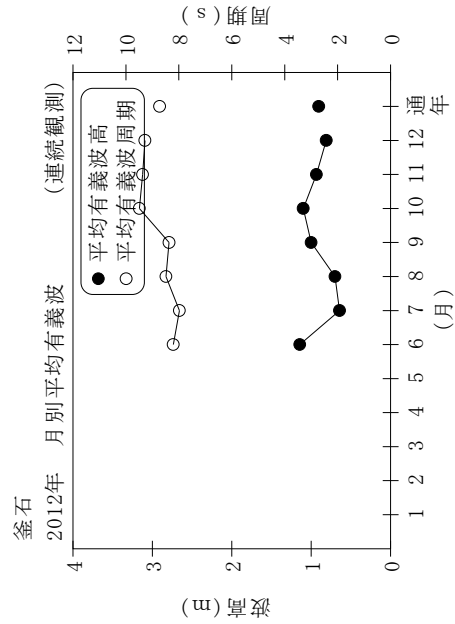


付表-B.1.35 釜石 月別平均および最大有義波 (連続観測)

釜石 2012年 (連続観測)

項目	2012年												年間
	1月	2月	3月	4月	5月	6月	7月	8月	9月	10月	11月	12月	
最大有義波	H1/3 (m)				1.71	4.14	1.60	1.63	3.81	3.10	2.63	2.28	4.14
	T1/3 (s)				7.6	9.6	7.0	10.5	10.8	8.4	9.5	7.4	9.6
対応最高波	起時 (日-時:分)	-	-	-	23-22:0	20-9:40	20-12:40	11-4:0	24-21:20	4-19:20	10-9:20	4-7:40	6/20 9:40
	HMAX (m)				2.53	6.77	2.56	2.73	7.03	5.08	3.91	3.80	6.77
平均有義波	TMAX (s)				8.3	9.3	6.6	10.6	10.2	8.1	8.9	8.3	9.3
	H1/3 (m)				0.67	1.14	0.64	0.70	1.00	1.10	0.93	0.81	0.90
標準偏差	標準偏差 (m)				0.28	0.69	0.24	0.27	0.70	0.60	0.56	0.33	0.55
	標準偏差 (s)				7.7	8.2	8.0	8.5	8.4	9.5	9.4	9.3	8.7
測得率 (%)				0.00	26.52	100.00	94.31	64.11	88.38	99.96	100.00	100.00	56.24



付図-B.1.35 釜石 波候特性図 (連続観測)