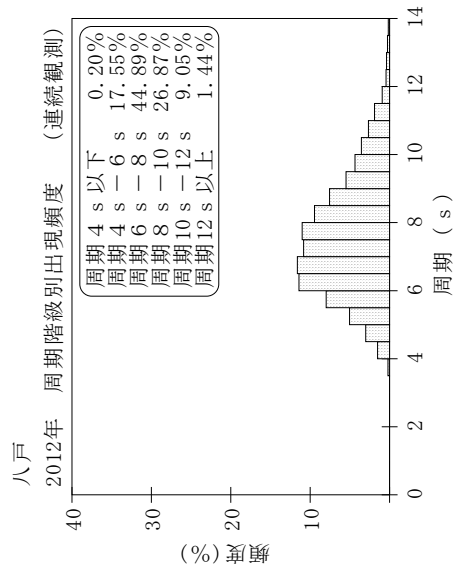
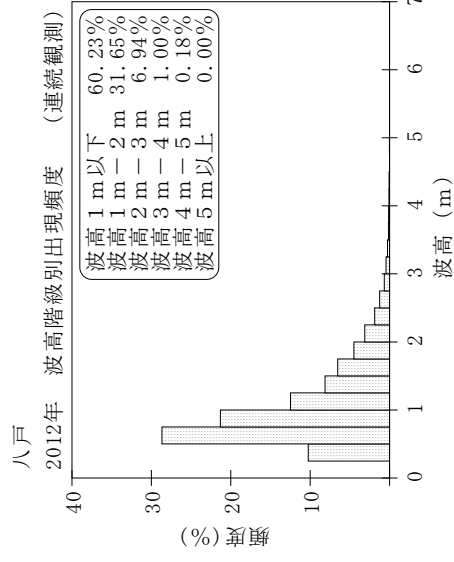
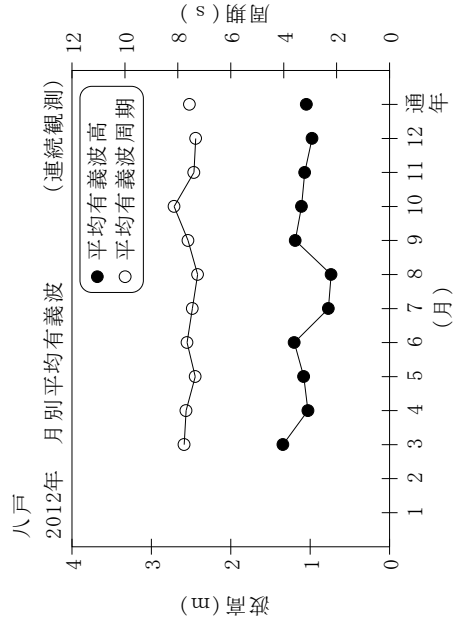


付表-B.1.32 八戸 月別平均および最大有義波 (連続観測)

八戸 2012年 (連続観測)

項目	月		1	2	3	4	5	6	7	8	9	10	11	12	年間
	最大有義波	有義波	H1/3 (m)			4.88	2.52	3.19	3.90	2.69	2.65	3.53	3.14	3.34	2.68
	T1/3 (s)				9.3	11.4	8.9	9.2	7.9	11.7	9.5	7.8	8.1	8.8	9.3
対応最高波	起時 (日-時:分)		-	-	12-13:20	16-17:40	11-10:0	20-16:0	20-16:0	11-6:20	24-16:0	4-16:20	10-3:0	4-11:20	3/12 13:20
	最高波	HMAX (m)			7.94	4.11	6.42	5.58	3.93	4.01	4.90	4.25	5.25	4.35	7.94
	最高波	TMAX (s)			11.3	11.0	6.5	8.8	8.4	11.3	11.2	7.5	8.4	9.1	11.3
平均有義波	H1/3	平均値			1.34	1.03	1.08	1.20	0.77	0.74	1.19	1.11	1.07	0.98	1.05
		標準偏差			0.90	0.50	0.59	0.66	0.36	0.37	0.60	0.58	0.59	0.35	0.60
標準偏差	T1/3	平均値			7.8	7.7	7.3	7.7	7.5	7.3	7.6	8.1	7.4	7.3	7.6
		標準偏差			1.96	2.17	1.38	1.62	1.16	1.41	1.52	2.01	2.06	1.94	1.77
測得率 (%)			0.00	0.00	94.44	100.00	100.00	100.00	100.00	100.00	100.00	100.00	100.00	99.69	83.11



付図-B.1.32 八戸 波候特性図 (連続観測)