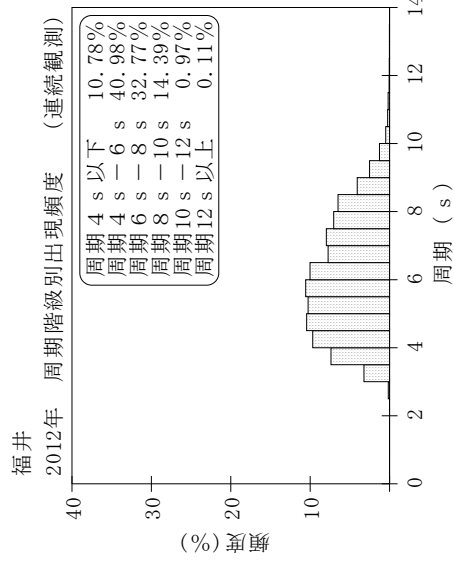
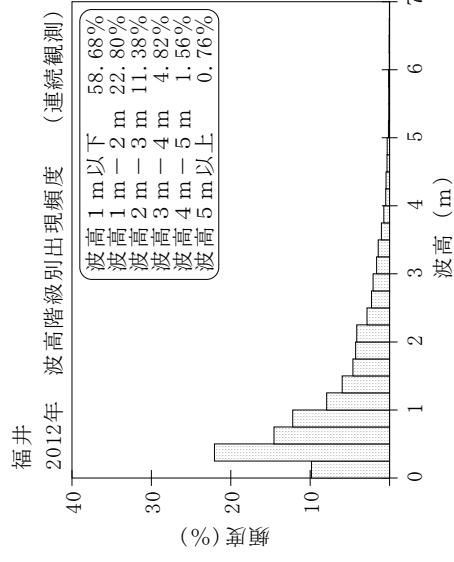
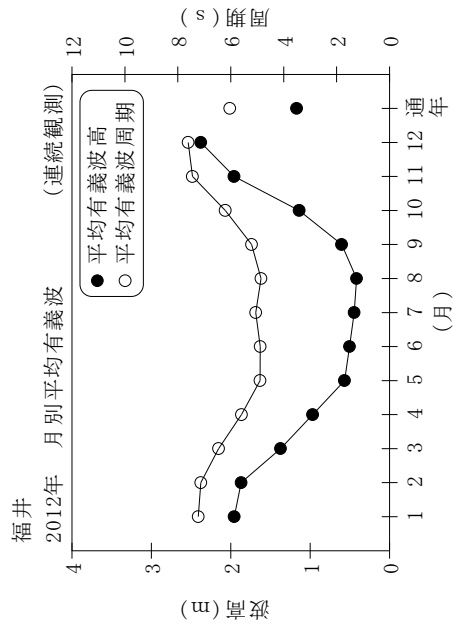


付表-B.1.14 福井 月別平均および最大有義波 (連続観測)

項目		2012年												(連続観測)	
		1月	2月	3月	4月	5月	6月	7月	8月	9月	10月	11月	12月		年間
最大有義波	有義波	H1/3 (m)	4.36	5.09	6.78	9.96	3.05	1.71	2.28	1.83	1.49	4.11	5.15	7.16	9.96
	T1/3 (s)	8.2	9.3	12.1	13.7	7.6	7.2	6.3	6.3	6.7	6.6	9.4	9.2	11.0	13.7
対応最高波	起時 (日-時:分)	4-18:40	1-18:20	12- 5:40	4- 2:20	4-19:40	21- 2: 0	7- 7:20	13-22: 0	20- 1: 0	23-23:20	1-17:40	8-18:20	4/ 4 2:20	
	最高波	HMAX (m)	5.75	7.54	10.53	13.84	5.82	3.13	3.81	2.94	2.49	6.28	9.00	-	13.84
平均有義波	平均値	1.96	1.87	1.37	0.97	0.57	0.50	0.45	0.42	0.60	1.14	1.96	2.38	1.17	
	標準偏差	0.84	1.07	0.96	1.13	0.48	0.28	0.34	0.22	0.30	0.63	0.97	1.43	1.05	
標準偏差	平均値	7.2	7.1	6.5	5.6	4.9	4.9	5.1	4.9	5.2	6.2	7.4	7.6	6.0	
	標準偏差	1.11	1.29	1.48	1.77	1.18	0.96	1.45	1.14	1.10	1.36	1.35	1.62	1.69	
測得率 (%)		100.00	100.00	100.00	100.00	100.00	100.00	100.00	100.00	100.00	99.55	98.93	91.93	99.19	



付図-B.1.14 福井 波候特性図 (連続観測)