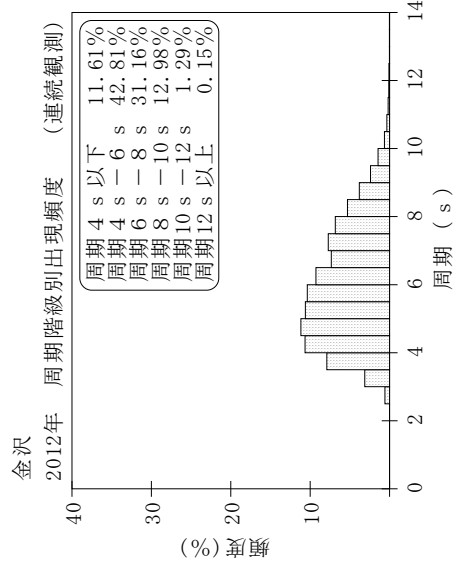
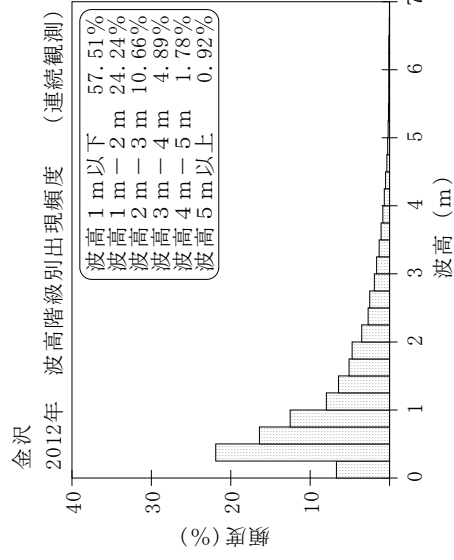
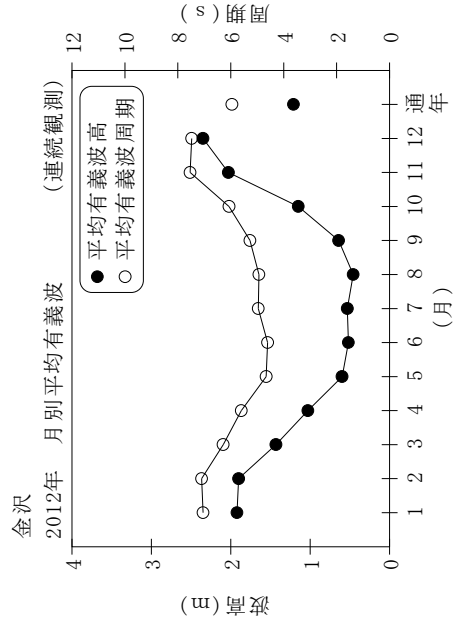


付表-B.1.13 金沢 月別平均および最大有義波 (連続観測)

金沢 2012年 (連続観測)

項目	月												年間	
	1	2	3	4	5	6	7	8	9	10	11	12		
最大有義波	H1/3 (m)	4.22	6.47	7.46	10.85	3.02	1.84	2.41	2.01	1.69	4.02	5.22	7.41	10.85
	T1/3 (s)	9.5	10.2	12.3	14.3	7.6	6.7	6.8	7.1	6.6	9.0	10.0	11.6	14.3
対応最高波	起時 (日-時:分)	5-14:20	1-11:40	12- 5:40	4- 2:20	4-18:20	21- 2:20	7- 6:20	13-22:40	11- 4: 0	23-19:20	27- 3:20	6-11: 0	4/4 2:20
	HMAX (m)	6.54	10.52	13.20	-	4.48	2.60	3.53	3.47	2.83	6.55	9.43	10.41	-
平均有義波	TMAX (s)	9.5	9.2	12.5	-	8.1	6.8	6.5	7.6	5.8	9.7	9.9	11.4	-
	H1/3 平均値	1.92	1.90	1.43	1.03	0.60	0.52	0.53	0.46	0.64	1.15	2.03	2.35	1.21
標準偏差	標準偏差 (m)	0.87	1.11	1.05	1.18	0.48	0.31	0.40	0.24	0.29	0.60	1.01	1.45	1.07
	T1/3 平均値	7.0	7.1	6.3	5.6	4.7	4.6	5.0	4.9	5.3	6.1	7.5	7.5	6.0
測得率 (%)	標準偏差 (s)	1.28	1.40	1.65	1.63	1.16	0.96	1.52	1.18	1.14	1.32	1.54	1.49	1.73
	測得率 (%)	99.69	100.00	99.28	100.00	100.00	100.00	98.66	100.00	100.00	100.00	96.43	100.00	99.51



付図-B.1.13 金沢 波候特性図 (連続観測)