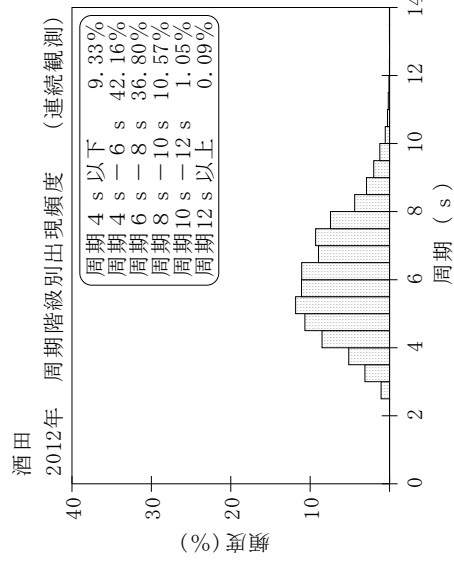
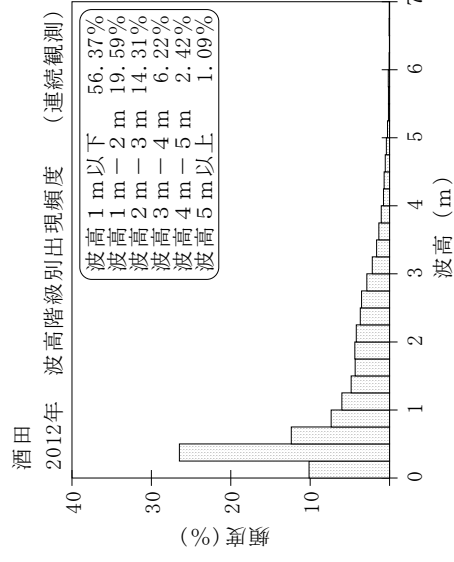
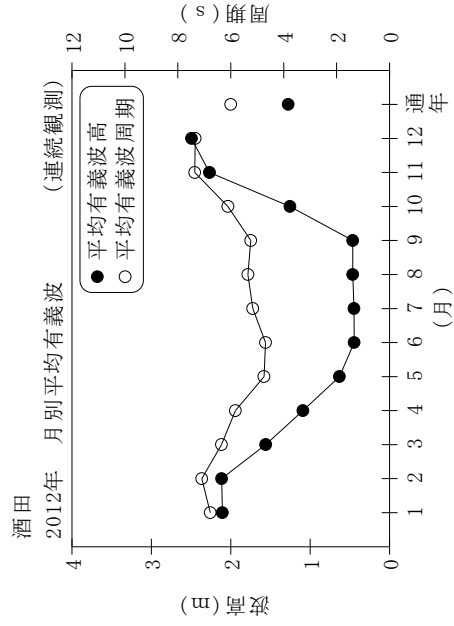


付表-B.1.1.7 酒田 月別平均および最大有義波 (連続観測)

酒田 2012年

(连续観測)

項目	月												年間	
	1	2	3	4	5	6	7	8	9	10	11	12		
最大有義波	H1/3 (m)	5.39	8.26	4.22	11.01	2.45	3.62	1.66	1.81	1.26	4.18	6.61	8.45	11.01
	T1/3 (s)	8.9	12.0	8.4	13.3	7.9	7.6	6.6	9.3	7.0	9.0	10.8	11.9	13.3
対応最高波	起時 (日-時:分)	5-9:20	1-15:20	7-6:20	4-5:40	12-10:0	20-23:40	12-22:0	30-7:20	19-11:40	24-2:20	27-10:0	6-12:20	4/4 5:40
	HMAX (m)	9.89	11.04	6.03	15.63	3.57	5.67	2.61	2.61	2.33	6.40	9.47	15.70	15.63
平均有義波	TMAX (s)	8.7	11.4	8.5	16.5	7.8	7.5	6.2	9.5	6.1	8.6	10.8	12.4	16.5
	H1/3 平均値	2.11	2.12	1.56	1.09	0.63	0.45	0.45	0.46	0.46	1.25	2.27	2.49	1.28
標準偏差	(m)	1.14	1.23	0.96	1.36	0.47	0.39	0.27	0.34	0.23	0.85	1.25	1.36	1.20
	T1/3 平均値	6.8	7.1	6.4	5.8	4.7	4.7	5.2	5.4	5.2	6.1	7.4	7.3	6.0
測得率 (%)	標準偏差	1.37	1.30	1.32	1.66	1.13	0.86	1.09	1.19	1.25	1.46	1.43	1.57	1.62
	(%)	100.00	100.00	100.00	100.00	100.00	100.00	99.69	99.37	100.00	100.00	100.00	100.00	99.92



付図-B.1.1.7 酒田 波候特性図 (连续観測)