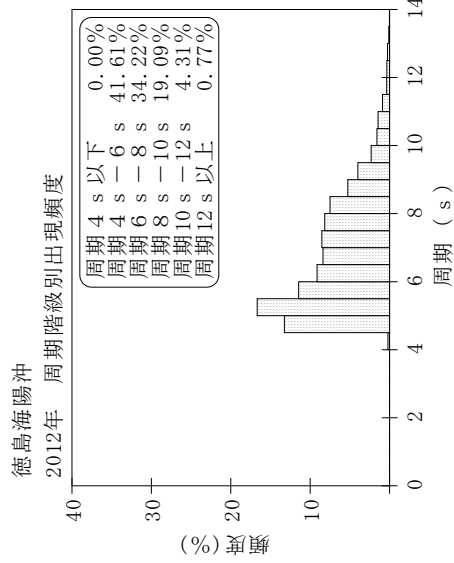
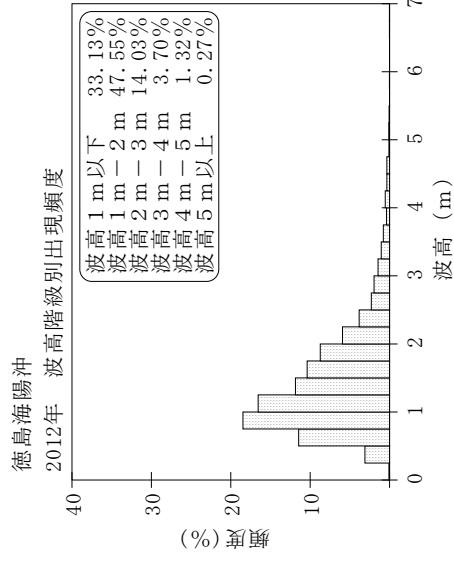
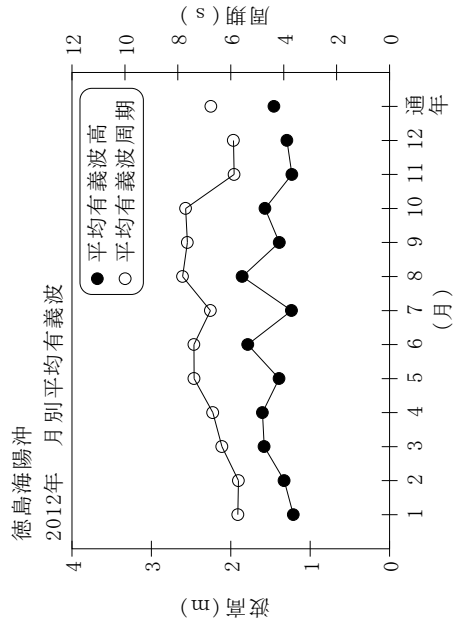


付表-A.1.74 徳島海陽沖 月別平均および最大有義波

徳島海陽沖 2012年

項目	月		1	2	3	4	5	6	7	8	9	10	11	12	年間
	有義波	H1/3 (m)													
最大有義波	H1/3 (m)	2.54	4.10	4.67	5.88	8.97	3.47	5.06	6.92	3.52	4.74	3.54	8.97		
	T1/3 (s)	5.6	7.1	8.3	10.9	15.4	6.6	12.6	11.4	8.8	8.3	7.4	15.4		
対応最高波	起時 (日-時)	20- 2	7- 4	23-16	3-14	19-18	12- 6	27-12	30-14	17-10	17-14	28-20	6-19-18		
	HMAX (m)	4.26	6.32	7.76	8.57	13.11	4.99	7.59	10.53	5.57	7.63	4.98	13.11		
平均有義波	TMAX (s)	6.1	7.7	9.0	9.0	15.3	6.6	12.8	11.5	9.0	7.7	6.8	15.3		
	H1/3 平均値 (m)	1.21	1.33	1.58	1.60	1.79	1.24	1.86	1.39	1.57	1.23	1.29	1.46		
標準偏差	標準偏差 (m)	0.49	0.67	0.81	1.00	0.85	0.53	1.02	0.99	0.64	0.74	0.60	0.80		
	T1/3 平均値 (s)	5.7	5.7	6.3	6.7	7.4	6.8	7.8	7.6	7.7	5.9	5.9	6.8		
測得率 (%)	標準偏差 (s)	1.21	1.16	1.29	1.36	1.55	1.36	1.87	1.75	2.03	1.28	1.44	1.72		
	測得率 (%)	98.93	100.00	100.00	100.00	100.00	100.00	99.73	99.72	100.00	99.44	99.73	99.79		



付図-A.1.74 徳島海陽沖 波候特性図