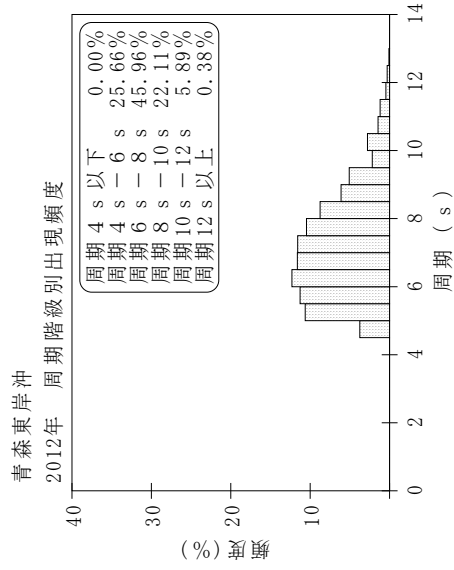
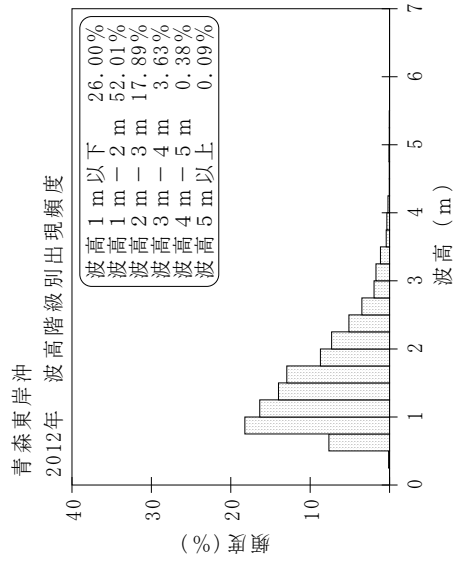
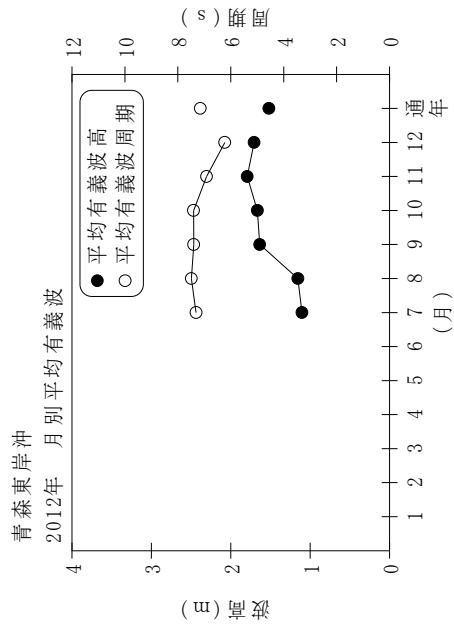


付表-A.1.64 青森東岸沖 月別平均および最大有義波

青森東岸沖 2012年

項目	月		1	2	3	4	5	6	7	8	9	10	11	12	年間				
	有義波	H1/3 (m)																	
最大有義波	H1/3 (m)							5.30	2.74	2.56	3.85	3.52	4.00	4.89	5.30				
	T1/3 (s)							9.3	7.7	11.3	11.2	7.0	7.7	8.4	9.3				
対応最高波	起時 (日-時)		-	-	-	-	-	20-14	20-16	11-2	25-6	28-18	6-18	4-8	6-20-14				
	HMAX (m)							8.52	4.16	4.39	6.27	4.90	5.53	6.44	8.52				
平均有義波	TMAX (s)							9.1	7.9	11.3	12.3	6.7	6.7	8.1	9.1				
	H1/3 (m)							1.71	1.10	1.15	1.64	1.67	1.79	1.71	1.52				
標準偏差	標準偏差 (m)							0.98	0.39	0.44	0.66	0.68	0.72	0.69	0.69				
	T1/3 (s)							7.6	7.3	7.5	7.4	7.4	6.9	6.2	7.2				
測得率 (%)								1.24	1.01	1.40	1.47	1.81	1.84	1.42	1.56				
測得率 (%)								0.00	0.00	0.00	0.00	0.00	0.00	99.72	98.39	100.00	99.17	100.00	53.32



付図-A.1.64 青森東岸沖 波候特性図