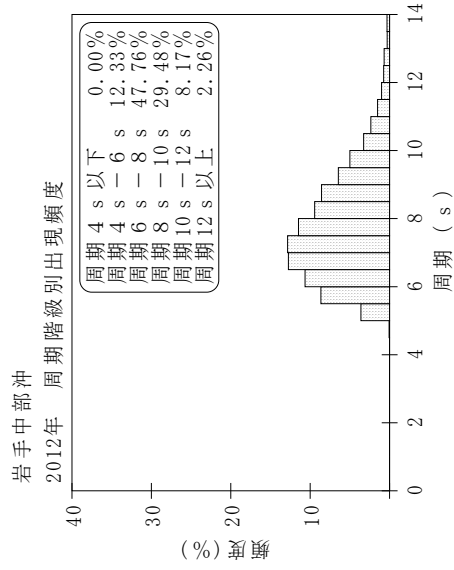
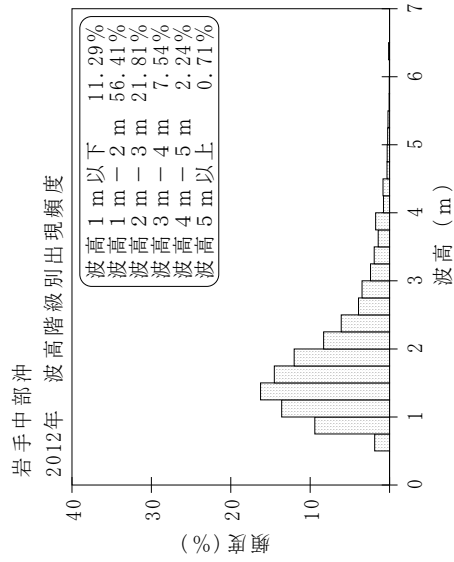
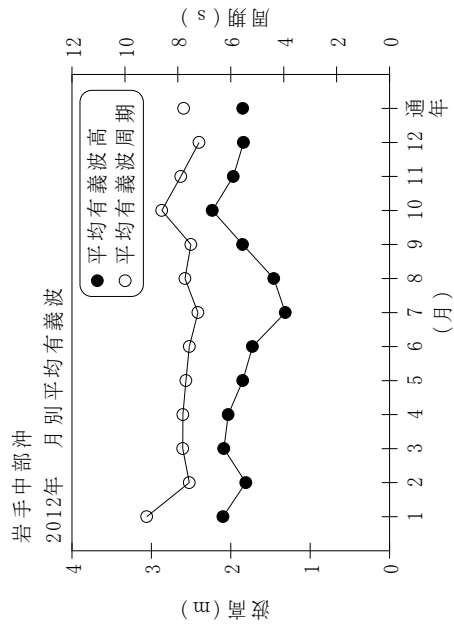


付表-A.1.66 岩手中部沖 月別平均および最大有義波

岩手中部沖 2012年

項目	月												年間
	1	2	3	4	5	6	7	8	9	10	11	12	
最大有義波	H1/3 (m)	5.09	4.62	5.14	6.48	6.45	5.68	2.30	5.00	4.77	4.29	4.97	6.48
	T1/3 (s)	15.6	8.4	10.1	11.5	10.8	10.1	6.9	9.5	9.9	9.7	7.9	11.5
対応最高波	起時 (日-時)	29-14	2-6	6-14	4-6	4-4	20-14	10-4	24-16	1-8	10-8	4-8	4-4-6
	HMAX (m)	8.78	7.77	9.20	8.95	9.25	10.07	3.93	9.25	7.28	5.96	8.48	8.95
平均有義波	TMAX (s)	16.5	9.6	10.5	12.2	10.3	9.8	10.6	10.4	9.7	11.8	8.2	12.2
	H1/3 平均値 (m)	2.10	1.81	2.09	2.03	1.85	1.73	1.46	1.85	2.23	1.97	1.84	1.85
標準偏差	標準偏差 (m)	0.89	0.95	0.93	0.88	1.14	0.93	0.36	0.83	0.92	0.81	0.58	0.87
	T1/3 平均値 (s)	9.2	7.6	7.8	7.8	7.7	7.6	7.2	7.5	8.6	7.9	7.2	7.8
測得率 (%)	標準偏差 (s)	2.47	1.91	1.61	1.72	1.22	1.34	1.68	1.35	1.75	1.81	1.34	1.68
	標準偏差 (%)	65.05	99.71	99.46	97.78	98.12	99.17	98.39	99.46	99.72	100.00	100.00	96.36



付図-A.1.66 岩手中部沖 波候特性図