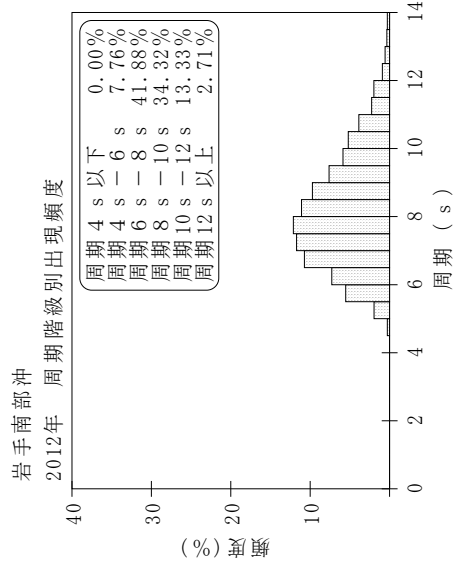
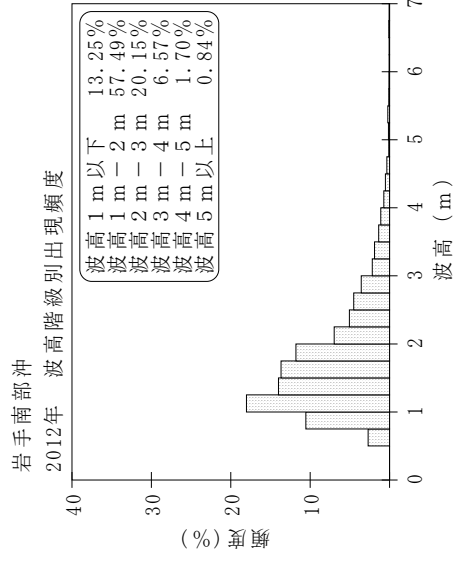
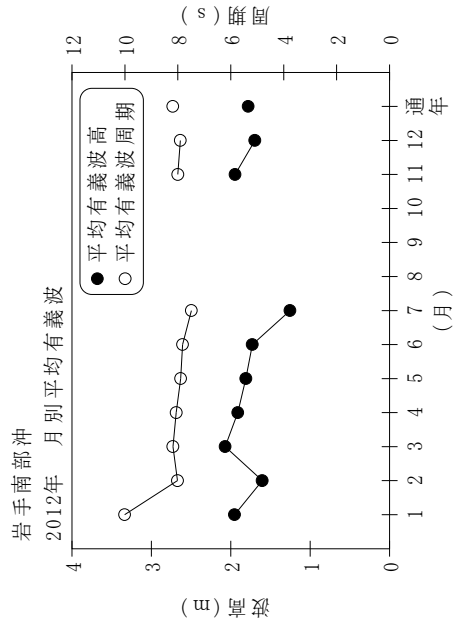


付表-A.1.67 岩手南部沖 月別平均および最大有義波

岩手南部沖 2012年

項目	月												年間
	1	2	3	4	5	6	7	8	9	10	11	12	
最大有義波	H1/3 (m)	4.77	4.56	5.26	6.97	6.52	5.77	3.19	2.26	4.14	4.08	4.08	6.97
	T1/3 (s)	11.8	10.1	9.8	11.4	10.7	9.7	7.0	7.7	8.2	9.6	7.3	11.4
対応最高波	起時 (日-時)	23-6	26-8	6-4	4-2	4-2	20-10	12-16	8-0	-	10-12	4-8	4-4-2
	HMAX (m)	8.51	6.92	7.61	10.95	10.06	10.68	4.57	3.61	6.05	6.19	6.22	10.95
平均有義波	TMAX (s)	10.6	11.4	10.4	11.5	9.4	9.9	6.5	8.6	9.6	11.4	7.1	11.5
	H1/3 (m)	1.95	1.60	2.07	1.91	1.81	1.73	1.25	1.77	1.89	1.95	1.70	1.78
標準偏差	標準偏差 (m)	0.85	0.93	0.96	0.95	1.16	0.92	0.40	0.21	0.86	0.75	0.55	0.87
	標準偏差 (s)	10.0	8.0	8.2	8.1	7.9	7.8	7.5	8.8	8.2	8.0	7.9	8.2
測得率 (%)		99.73	99.43	99.73	99.17	98.39	98.33	99.73	37.10	49.73	97.78	98.66	81.47



付図-A.1.67 岩手南部沖 波候特性図