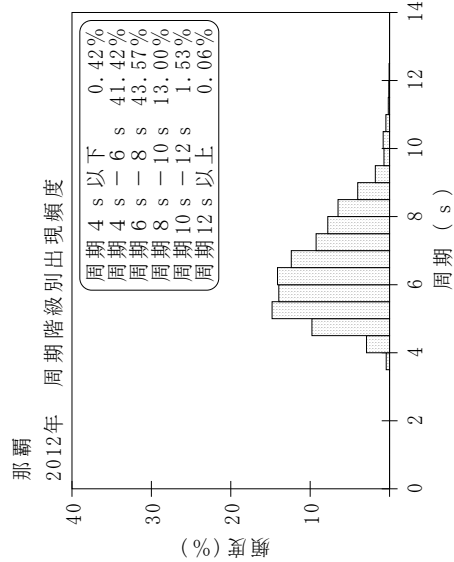
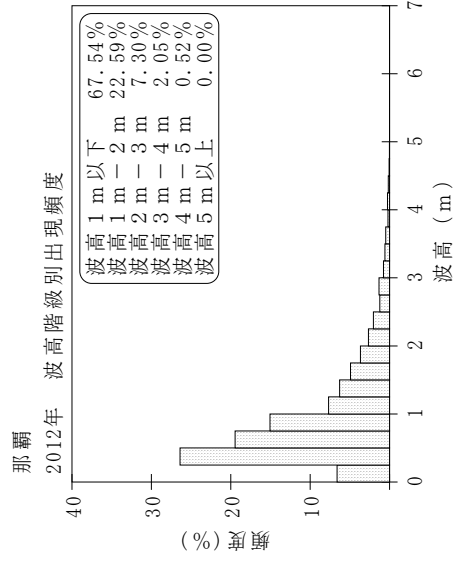
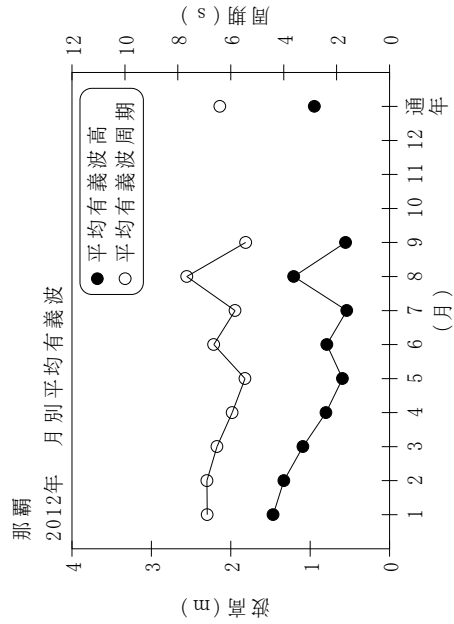


付表-A.1.26 那覇 月別平均および最大有義波

那覇 2012年

項目	月												年間		
	1	2	3	4	5	6	7	8	9	10	11	12			
最大有義波	有義波	H1/3 (m)	3.40	3.94	3.30	4.00	1.78	2.44	1.41	4.77	4.50				4.77
	T1/3 (s)	8.1	9.8	8.5	8.5	6.6	8.0	6.8	10.0	10.3					10.0
対応最高波	起時 (日-時)	22-20	8-6	31-14	3-18	3-10	21-16	18-10	27-20	17-0	-	-	-	8-27-20	
	HMAX (m)	5.83	6.22	5.15	6.40	2.84	3.63	2.42	6.91	6.49				6.91	
平均有義波	TMAX (s)	8.0	10.5	7.0	7.9	5.8	8.4	6.4	9.8	9.8				9.8	
	H1/3 (m)	1.47	1.33	1.09	0.80	0.59	0.79	0.54	1.21	0.55				0.95	
標準偏差	標準偏差 (m)	0.70	0.83	0.73	0.64	0.30	0.38	0.26	1.01	0.88				0.75	
	標準偏差 (s)	6.9	6.9	6.5	5.9	5.5	6.6	5.8	7.7	5.4				6.4	
測得率 (%)		99.46	100.00	86.56	99.72	100.00	100.00	100.00	100.00	53.61	0.00	0.00	0.00	69.85	



付図-A.1.26 那覇 波候特性図