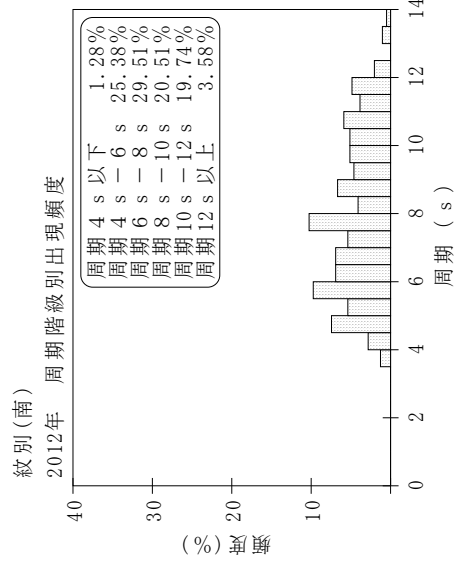
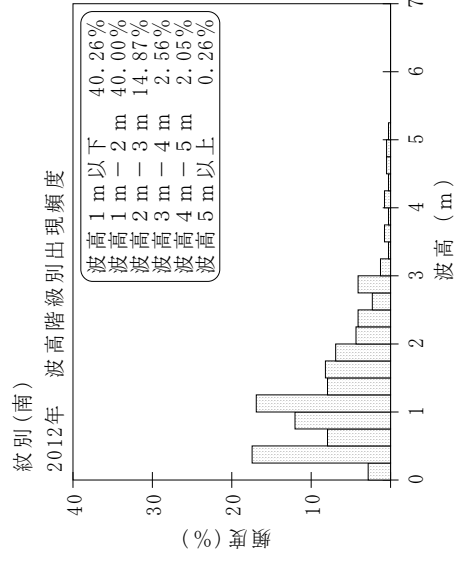
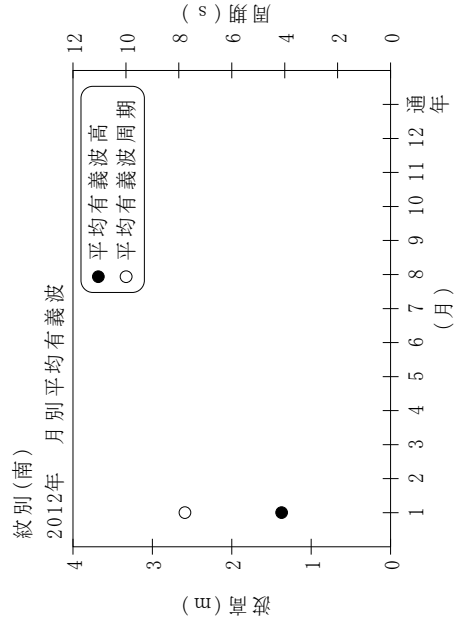


付表一A.1.27 紋別(南) 月別平均および最大有義波

紋別(南) 2012年

項目	月												年間	
	1	2	3	4	5	6	7	8	9	10	11	12		
最大有義波	H1/3 (m)	5.20	1.12											5.20
	T1/3 (s)	11.0	10.4											11.0
対応最高波	起時 (日-時)	6-0	1-10	-	-	-	-	-	-	-	-	-	-	1-6-0
	HMAX (m)	8.50	1.99											8.50
平均有義波	TMAX (s)	13.0	10.3											13.0
	H1/3 平均値 (m)	1.37	0.72											1.34
標準偏差	H1/3 標準偏差 (m)	0.94	0.28											0.93
	T1/3 平均値 (s)	7.8	9.7											7.9
測得率 (%)	T1/3 標準偏差 (s)	2.36	0.61											2.34
	測得率 (%)	100.00	5.17	0.00	0.00	0.00	0.00	0.00	0.00	0.00	0.00	0.00	0.00	8.88



付図一A.1.27 紋別(南) 波候特性図