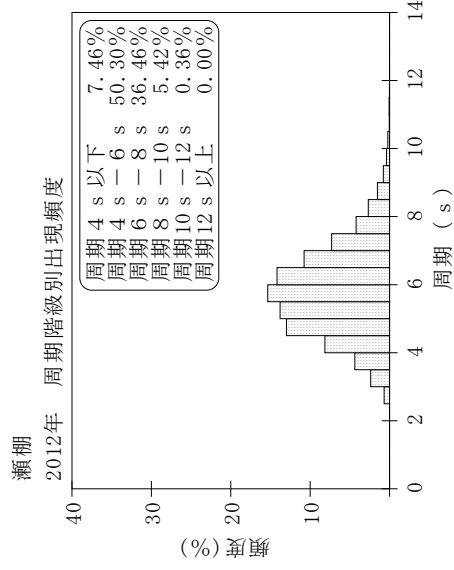
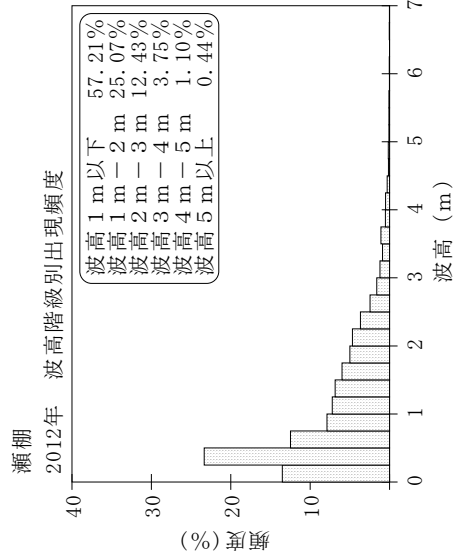
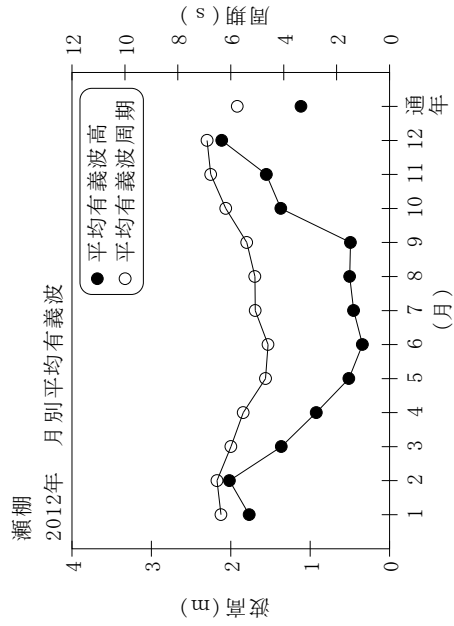


付表-A.1.3 瀬棚 月別平均および最大有義波

瀬棚 2012年

項目	月												年間	
	1	2	3	4	5	6	7	8	9	10	11	12		
最大有義波	H1/3 (m)	5.15	5.50	4.30	4.51	1.96	1.08	1.71	1.98	2.00	3.89	7.12	6.84	7.12
	T1/3 (s)	8.9	9.6	8.2	9.7	5.9	5.1	6.3	8.2	8.9	8.5	9.7	10.1	9.7
対応最高波	起時 (日-時)	14- 4	15-14	19-18	4-14	11-18	13- 4	30- 8	19- 0	20- 0	27- 6	6-18	11-27- 6	
	HMAX (m)	8.91	8.40	7.71	7.56	2.94	1.66	2.62	2.85	3.15	6.33	11.41	10.08	11.41
平均有義波	TMAX (s)	9.7	8.3	8.5	8.7	6.1	4.9	5.3	10.6	12.0	8.6	8.8	10.0	8.8
	H1/3 平均値 (m)	1.77	2.02	1.36	0.92	0.51	0.34	0.45	0.50	0.49	1.37	1.55	2.11	1.12
標準偏差	標準偏差 (m)	0.84	1.00	0.92	0.78	0.37	0.18	0.32	0.35	0.30	0.88	0.92	1.26	0.98
	T1/3 平均値 (s)	6.4	6.5	6.0	5.5	4.7	4.6	5.1	5.1	5.4	6.2	6.8	6.9	5.8
測得率 (%)	標準偏差 (s)	0.94	1.06	1.14	1.26	0.90	0.90	0.91	1.06	1.00	1.07	1.29	1.24	1.32
	測得率 (%)	100.00	100.00	100.00	99.44	100.00	100.00	99.46	95.43	100.00	100.00	95.56	99.19	99.09



付図-A.1.3 瀬棚 波候特性図