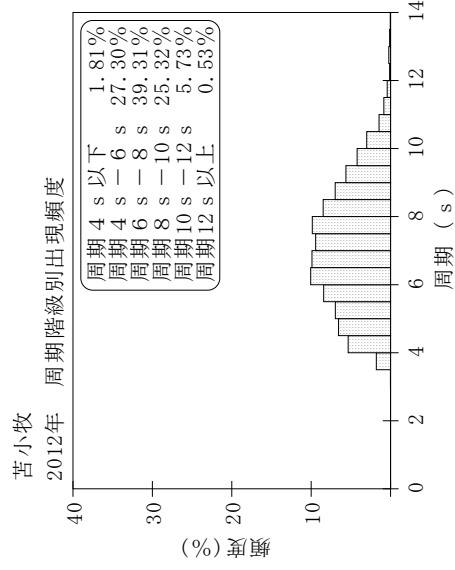
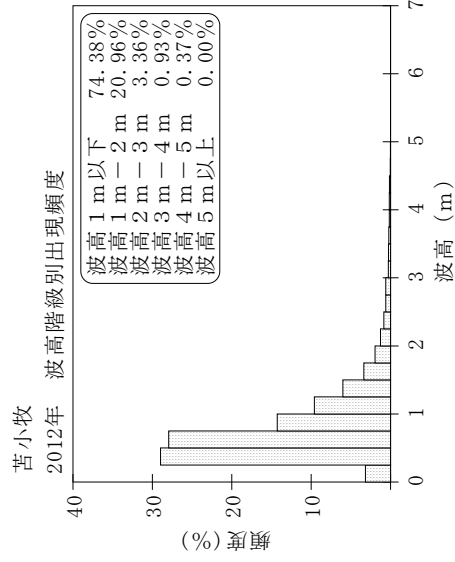
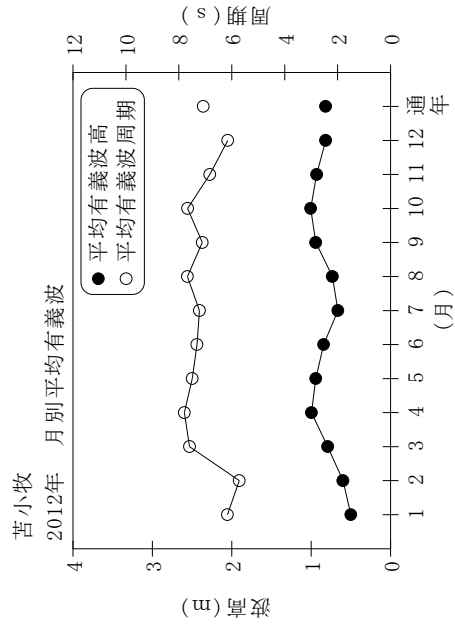


付表-A.1.30 苫小牧 月別平均および最大有義波

苫小牧 2012年

項目	月												年間	
	1	2	3	4	5	6	7	8	9	10	11	12		
最大有義波	H1/3 (m)	2.85	2.40	3.19	3.19	4.04	3.29	1.94	1.80	2.45	4.85	4.34	4.58	4.85
	T1/3 (s)	6.6	6.5	11.3	10.4	10.2	10.4	6.4	11.9	10.9	8.5	8.0	8.5	8.5
対応最高波	起時 (日-時)	22- 4	26-14	6-20	4- 8	4-14	21- 0	12-14	9-22	24-22	28-18	6-22	4- 8	10-28-18
	HMAX (m)	6.07	3.70	5.37	5.11	5.65	4.90	3.41	2.83	4.61	6.96	5.98	6.51	6.96
平均有義波	TMAX (s)	6.4	6.4	11.1	11.6	8.5	10.1	6.6	11.1	10.6	9.3	7.9	8.1	9.3
	H1/3 (m)	0.50	0.60	0.79	1.00	0.94	0.84	0.66	0.73	0.94	1.01	0.93	0.82	0.82
標準偏差	標準偏差 (m)	0.44	0.38	0.49	0.52	0.68	0.51	0.28	0.29	0.43	0.77	0.81	0.84	0.59
	標準偏差 (s)	6.2	5.7	7.6	7.8	7.5	7.3	7.2	7.7	7.1	7.7	6.8	6.2	7.1
測得率 (%)		95.43	93.10	98.93	99.72	100.00	100.00	88.17	100.00	100.00	99.73	97.78	98.93	97.65



付図-A.1.30 苫小牧 波候特性図