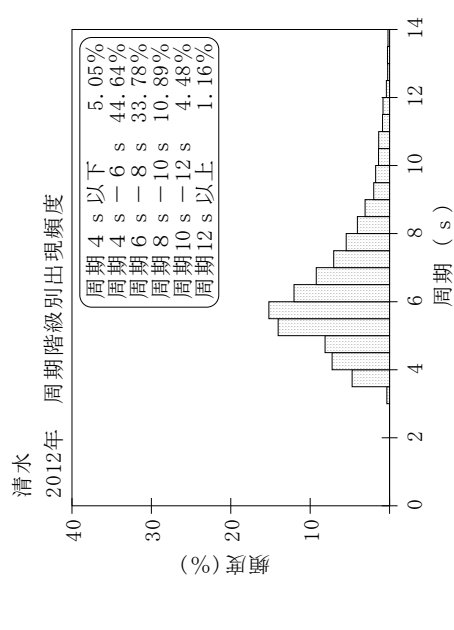
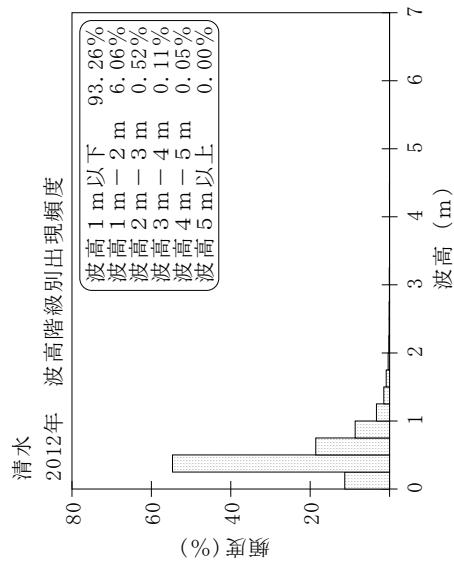
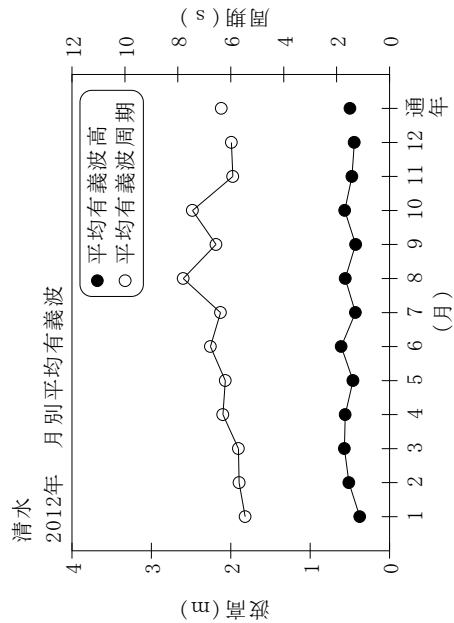


付表-A.1.45 清水 月別平均および最大有義波

清水 2012年

項目	月												年間	
	1	2	3	4	5	6	7	8	9	10	11	12		
最大有義波	H1/3 (m)	1.00	2.03	2.17	3.23	1.51	4.47	1.15	1.43	4.33	1.98	2.99	2.21	4.47
	T1/3 (s)	4.4	8.3	8.0	8.5	8.1	9.8	5.5	11.2	9.4	11.2	9.9	10.1	9.8
対応最高波	起時 (日-時)	20-20	23-16	31-14	3-18	15-22	19-22	12-20	26-2	30-20	1-0	18-0	31-2	6-19-22
	HMAX (m)	1.55	3.31	3.30	6.43	2.32	8.37	2.09	2.21	7.61	2.96	4.41	3.37	8.37
平均有義波	TMAX (s)	4.8	8.1	7.9	9.0	7.7	10.2	4.8	12.2	10.2	12.5	10.2	9.8	10.2
	H1/3 平均値 (m)	0.38	0.51	0.57	0.56	0.46	0.61	0.43	0.56	0.43	0.56	0.47	0.44	0.50
標準偏差	標準偏差 (m)	0.14	0.33	0.38	0.44	0.26	0.47	0.18	0.25	0.37	0.30	0.39	0.30	0.34
	T1/3 平均値 (s)	5.5	5.7	5.7	6.3	6.2	6.8	6.4	7.8	6.6	7.5	5.9	6.0	6.4
測得率 (%)	標準偏差 (s)	1.06	1.28	1.64	1.64	1.56	1.99	1.18	1.96	2.05	2.69	1.43	1.43	1.85
	測得率 (%)	100.00	99.43	99.73	100.00	100.00	100.00	100.00	100.00	100.00	100.00	100.00	100.00	99.93



付図-A.1.45 清水 波候特性図