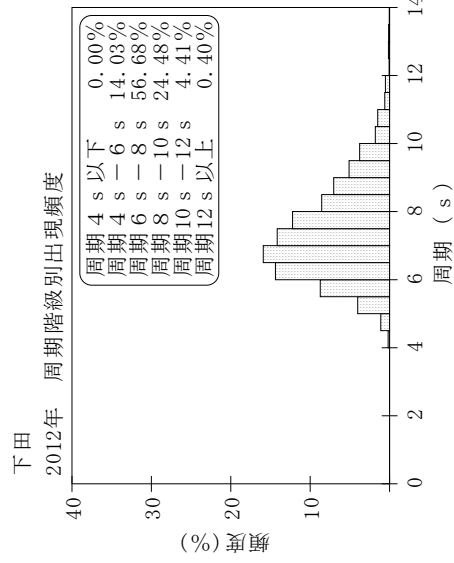
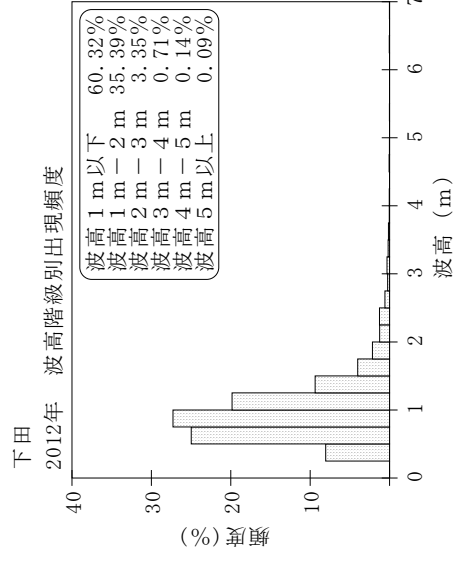
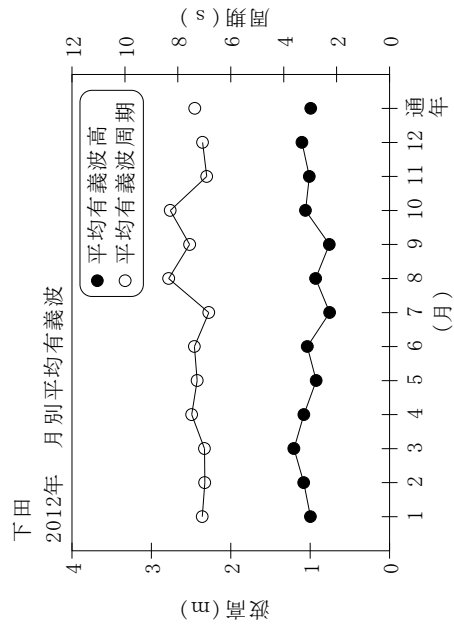


付表-A.1.44 下田 月別平均および最大有義波

下田 2012年

項目	月												年間	
	1	2	3	4	5	6	7	8	9	10	11	12		
最大有義波	H1/3 (m)	2.50	3.53	4.23	4.78	3.28	6.78	1.58	2.29	6.26	3.60	4.07	2.98	6.78
	T1/3 (s)	10.7	7.7	8.7	9.4	9.0	12.8	6.5	10.8	10.0	9.4	8.8	8.9	12.8
対応最高波	起時 (日-時)	21-6	7-8	31-14	3-20	3-2	20-0	12-14	27-0	30-20	1-0	26-18	22-14	6-20-0
	HMAX (m)	3.70	5.49	6.09	6.91	5.19	12.07	2.33	3.27	9.36	5.44	6.55	4.78	12.07
平均有義波	TMAX (s)	10.3	7.7	8.1	9.8	10.1	17.3	6.9	12.9	9.5	9.9	8.8	8.0	17.3
	H1/3 平均値 (m)	1.00	1.08	1.21	1.08	0.92	1.04	0.75	0.93	0.76	1.06	1.01	1.10	0.99
標準偏差	標準偏差 (m)	0.28	0.47	0.58	0.64	0.48	0.70	0.26	0.36	0.53	0.40	0.58	0.44	0.51
	T1/3 平均値 (s)	7.1	7.0	7.0	7.5	7.3	7.4	6.8	8.3	7.6	8.3	6.9	7.1	7.4
測得率 (%)	標準偏差 (s)	1.24	1.05	1.28	1.57	1.14	1.39	1.04	1.65	1.30	1.58	1.26	1.04	1.41
	標準偏差 (%)	100.00	100.00	100.00	100.00	100.00	97.22	100.00	100.00	100.00	100.00	90.56	70.70	96.52



付図-A.1.44 下田 波候特性図