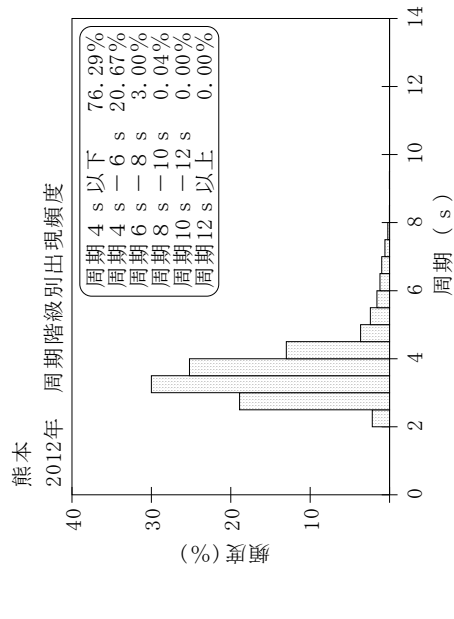
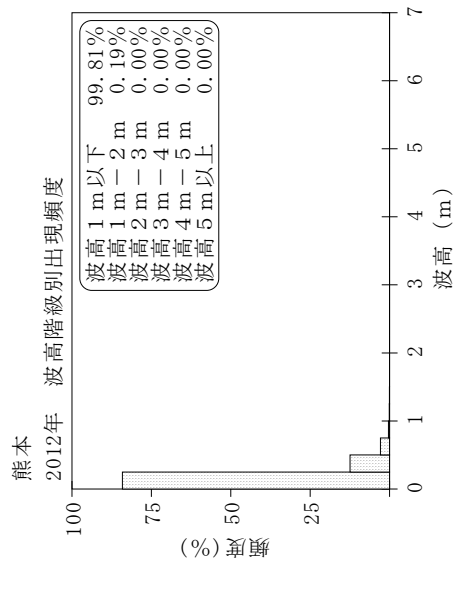
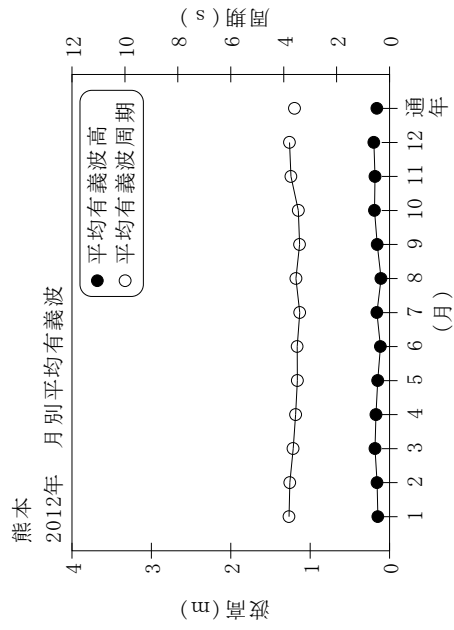


付表-A.1.24 熊本 月別平均および最大有義波

熊本 2012年

項目	月												年間	
	1	2	3	4	5	6	7	8	9	10	11	12		
最大有義波	H1/3 (m)	1.06	0.64	0.86	1.45	0.63	0.46	0.78	0.48	0.83	0.92	1.05	0.95	1.45
	T1/3 (s)	4.3	3.8	3.6	4.7	3.5	3.1	4.2	3.6	4.3	4.5	4.6	4.6	4.7
対応最高波	起時 (日-時)	4-4	2-8	24-0	3-16	11-14	24-22	7-2	31-0	17-12	23-4	17-10	23-16	4-3-16
	HMAX (m)	1.82	1.16	1.65	2.45	1.12	0.86	1.27	0.75	1.38	1.63	1.72	1.67	2.45
平均有義波	TMAX (s)	4.6	4.0	3.7	4.1	3.0	2.8	4.1	3.5	4.3	4.3	5.5	4.9	4.1
	H1/3 平均値 (m)	0.15	0.16	0.18	0.17	0.15	0.11	0.16	0.11	0.16	0.19	0.18	0.20	0.16
標準偏差	標準偏差 (m)	0.12	0.13	0.17	0.19	0.10	0.06	0.12	0.07	0.13	0.12	0.15	0.17	0.13
	T1/3 平均値 (s)	3.8	3.8	3.6	3.5	3.5	3.5	3.4	3.5	3.4	3.4	3.7	3.8	3.6
測得率 (%)	標準偏差 (s)	0.85	0.86	0.88	0.78	0.96	0.98	0.79	0.83	0.84	0.74	0.94	0.78	0.87
	測得率 (%)	100.00	91.67	78.76	99.44	100.00	100.00	75.00	100.00	85.28	100.00	98.33	100.00	94.04



付図-A.1.24 熊本 波候特性図