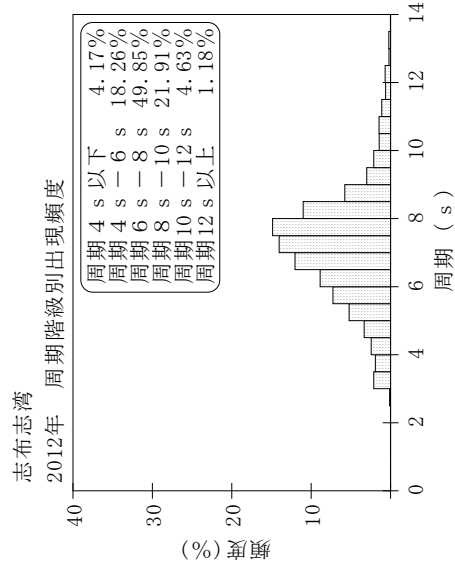
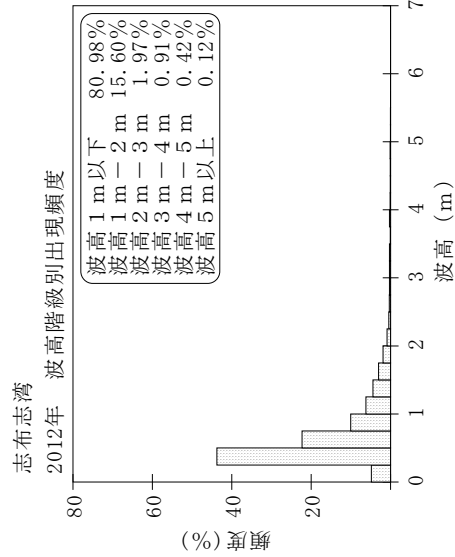
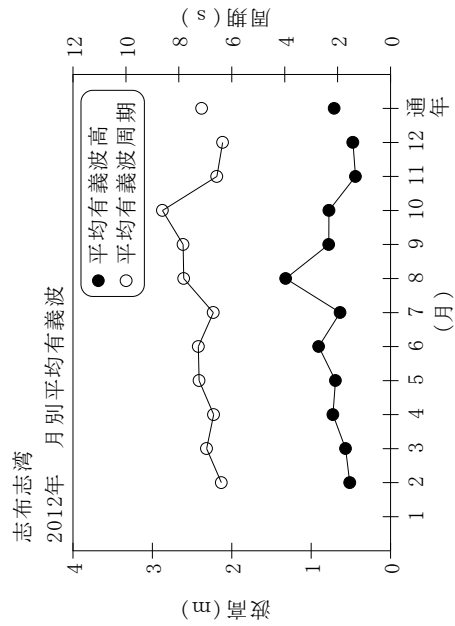


付表一A.1.56 志布志湾 月別平均および最大有義波

志布志湾 2012年

項目	月												年間	
	1	2	3	4	5	6	7	8	9	10	11	12		
最大有義波	H1/3 (m)	0.70	2.56	2.06	3.36	2.17	4.14	2.31	5.17	6.14	2.22	1.83	1.70	6.14
	T1/3 (s)	7.2	7.4	7.4	8.7	7.6	13.4	8.0	12.1	11.1	10.9	7.0	6.8	11.1
対応最高波	起時 (日-時)	30-0	29-0	17-4	22-2	14-22	19-14	18-6	27-12	17-0	17-16	11-10	22-0	9-17-0
	HMAX (m)	1.17	3.70	3.66	5.28	4.16	5.77	3.40	7.68	12.06	3.73	3.58	2.71	12.06
平均有義波	TMAX (s)	7.1	6.0	7.8	8.3	7.7	12.9	7.9	10.7	12.4	11.2	6.9	6.3	12.4
	H1/3 (m)	0.42	0.51	0.57	0.73	0.69	0.91	0.63	1.32	0.78	0.78	0.44	0.47	0.71
標準偏差	標準偏差 (m)	0.14	0.36	0.33	0.55	0.41	0.50	0.37	1.10	0.84	0.44	0.30	0.33	0.60
	T1/3 (s)	7.2	6.4	7.0	6.7	7.2	7.3	6.7	7.8	7.8	8.6	6.6	6.3	7.1
測得率 (%)	標準偏差 (s)	0.65	1.79	1.85	1.50	1.46	1.57	1.21	1.69	1.46	1.88	1.25	1.78	1.73
	標準偏差 (%)	13.71	97.70	100.00	99.17	99.73	99.72	99.73	100.00	100.00	100.00	98.61	100.00	92.26



付図一A.1.56 志布志湾 波候特性図