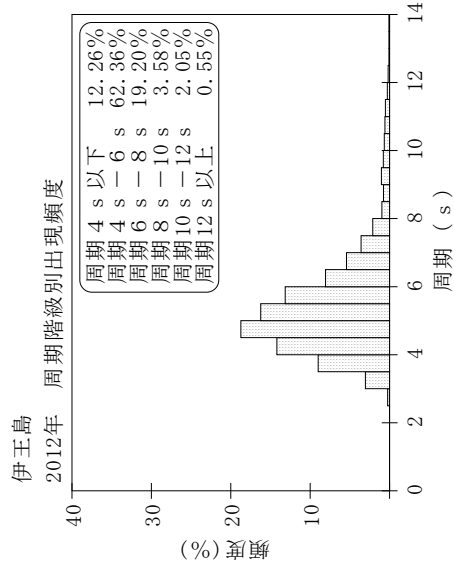
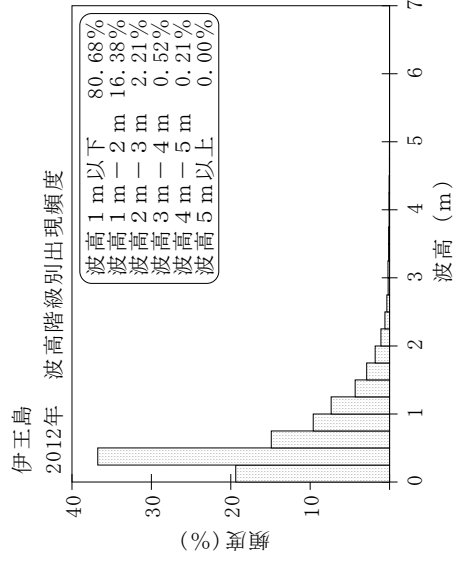
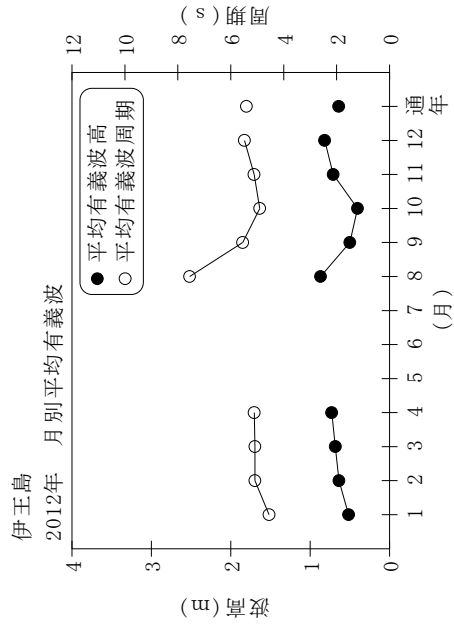


伊王島 月別平均および最大有義波

伊王島 2012年

項目	月												年間
	1	2	3	4	5	6	7	8	9	10	11	12	
最大有義波	H1/3 (m)	1.93	2.19	2.58	4.04		0.39	4.14	4.92	1.96	2.60	2.70	4.92
	T1/3 (s)	5.5	5.9	6.6	8.4		6.8	11.4	10.9	5.3	9.3	6.6	10.9
対応最高波	起時 (日-時)	4-4	2-12	24-2	3-16	-	25-16	28-12	17-6	23-2	11-20	6-2	9-17-6
	HMAX (m)	3.22	3.59	4.01	5.86		0.70	5.78	8.30	3.64	4.57	4.23	8.30
平均有義波	TMAX (s)	5.5	5.5	6.6	6.7		5.1	10.6	10.8	5.6	9.0	5.7	10.8
	H1/3 (m)	0.52	0.64	0.68	0.73		0.28	0.87	0.50	0.40	0.71	0.82	0.64
標準偏差	標準偏差 (m)	0.37	0.44	0.54	0.63		0.05	0.69	0.64	0.28	0.56	0.54	0.55
	標準偏差 (s)	4.6	5.1	5.1	5.1		5.9	7.6	5.6	4.9	5.1	5.5	5.4
測得率 (%)		100.00	100.00	70.83	0.00	0.00	20.70	100.00	100.00	100.00	100.00	100.00	74.23



付図-A.1.23 伊王島 波候特性図