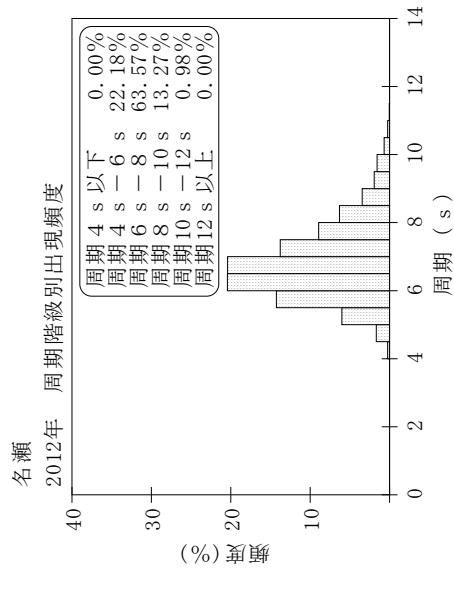
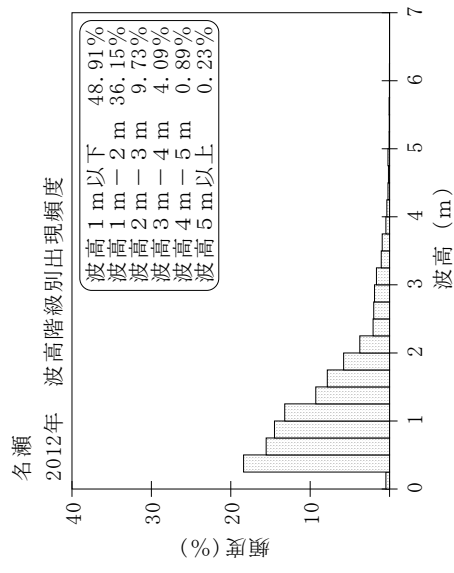
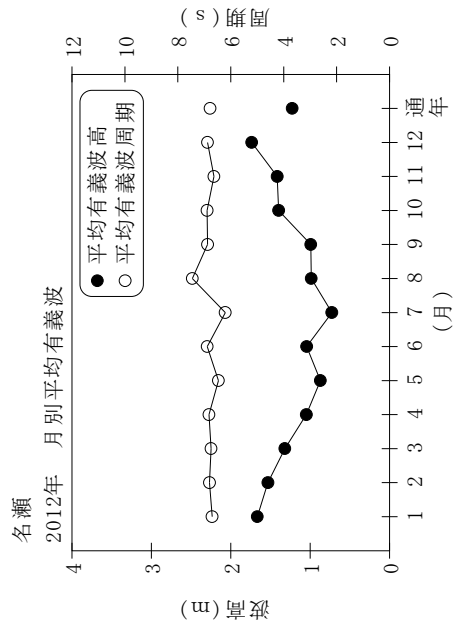


付表-A.1.25 名瀬 月別平均および最大有義波

名瀬 2012年

項目	月												年間	
	1	2	3	4	5	6	7	8	9	10	11	12		
最大有義波	H1/3 (m)	4.24	4.34	4.10	5.52	2.64	4.27	1.97	2.90	6.20	5.82	3.74	5.12	6.20
	T1/3 (s)	8.9	9.4	9.0	9.0	7.0	8.9	6.9	10.2	8.8	9.4	8.9	9.8	8.8
対応最高波	起時 (日-時)	4-20	7-22	24-6	3-16	3-14	5-18	12-4	28-10	29-20	18-8	27-2	31-2	9-29-20
	HMAX (m)	7.59	6.21	6.85	7.93	4.66	6.19	3.51	4.54	-	9.98	6.16	7.48	-
平均有義波	TMAX (s)	8.9	8.8	7.4	8.7	6.8	7.8	7.9	9.7	-	8.3	8.4	11.0	-
	H1/3 平均値 (m)	1.67	1.53	1.32	1.05	0.87	1.04	0.73	0.99	0.99	1.40	1.42	1.74	1.23
標準偏差	標準偏差 (m)	0.80	0.99	0.88	0.80	0.52	0.54	0.35	0.60	1.07	0.86	0.83	1.00	0.86
	T1/3 平均値 (s)	6.7	6.8	6.7	6.8	6.5	6.9	6.2	7.5	6.9	6.9	6.6	6.9	6.8
測得率 (%)	標準偏差 (s)	1.00	1.01	1.02	1.06	1.19	1.01	0.62	1.28	1.30	0.90	0.98	1.07	1.09
		100.00	100.00	100.00	100.00	100.00	100.00	100.00	99.73	100.00	99.46	100.00	96.50	99.64



付図-A.1.25 名瀬 波候特性図