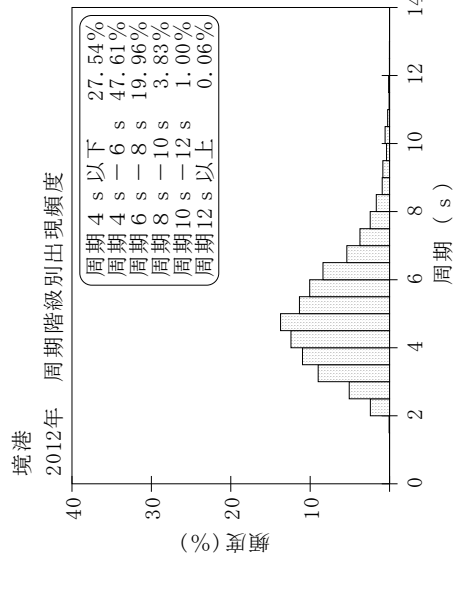
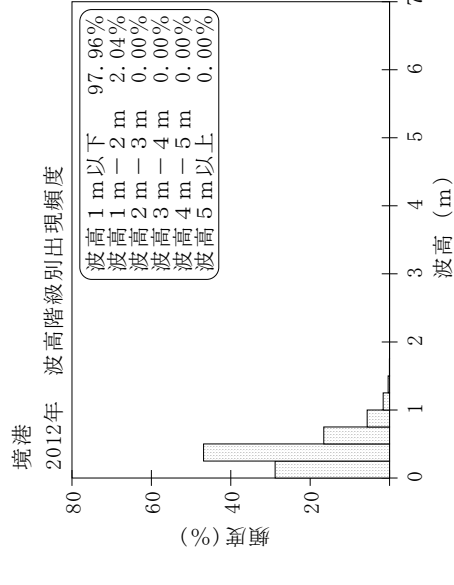



付表-A.1.19 境港 月別平均および最大有義波

境港 2012年

項目	月												年間
	1	2	3	4	5	6	7	8	9	10	11	12	
最大有義波	H1/3 (m)	1.34	0.98	1.41	0.89	0.96	1.10	0.83	0.83	1.58	1.18	1.07	1.58
	T1/3 (s)	5.6	10.7	5.9	4.0	4.2	4.6	4.9	4.6	6.8	4.9	6.5	6.8
対応最高波	起時 (日-時)	20-2	3-4	10-6	13-12	30-16	22-0	-	28-14	17-12	24-6	1-18	10-4-0
	HMAX (m)	2.12	1.51	2.20	1.46	1.52	1.79	1.21	1.24	2.41	1.75	1.52	2.41
平均有義波	TMAX (s)	5.6	10.8	5.4	4.2	3.7	4.9	5.4	4.4	6.4	6.3	7.7	6.4
	H1/3 平均値 (m)	0.48	0.33	0.45	0.36	0.31	0.37	0.26	0.31	0.42	0.41	0.42	0.39
標準偏差	標準偏差 (m)	0.26	0.17	0.27	0.18	0.24	0.20	0.14	0.18	0.25	0.19	0.17	0.22
	T1/3 平均値 (s)	6.1	5.5	5.0	5.1	3.6	4.2	3.7	4.6	5.3	5.5	5.5	5.0
測得率 (%)	標準偏差 (s)	1.35	1.81	1.62	2.20	0.66	0.99	0.76	0.94	1.44	1.77	1.70	1.61
	標準偏差 (%)	95.70	32.47	98.39	54.72	23.39	94.72	0.00	69.36	99.72	100.00	99.72	100.00
測得率 (%)													72.40



付図-A.1.19 境港 波候特性図