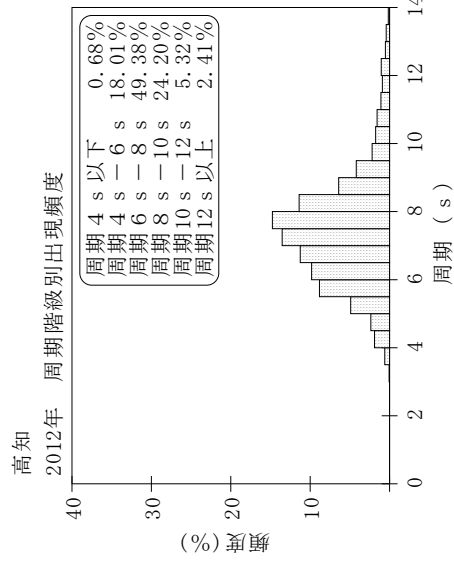
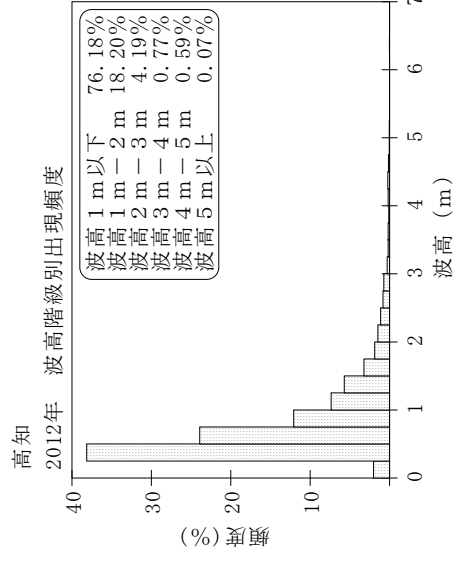
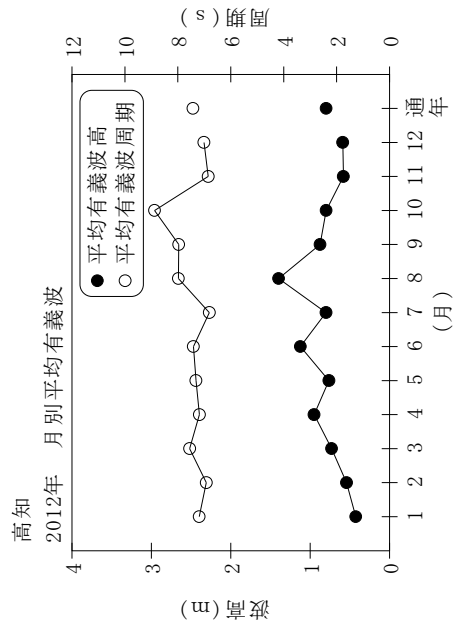


付表-A.1.52 高知 月別平均および最大有義波

高知 2012年

項目	月												年間	
	1	2	3	4	5	6	7	8	9	10	11	12		
最大有義波	H1/3 (m)	1.08	2.55	2.63	4.48	2.55	6.25	2.48	4.76	5.02	2.52	3.68	2.97	6.25
	T1/3 (s)	11.2	7.8	7.8	10.1	10.6	15.5	7.0	12.4	10.6	8.4	8.6	8.5	15.5
対応最高波	起時 (日-時)	22-12	7-6	17-12	22-12	21-20	19-18	12-6	26-18	17-6	17-14	17-14	15-10	6-19-18
	HMAX (m)	2.01	3.62	4.19	7.65	4.33	8.35	4.20	7.22	8.68	4.23	6.24	4.51	8.35
平均有義波	TMAX (s)	12.7	7.0	7.8	10.8	9.5	16.1	7.6	11.4	9.5	8.1	8.7	8.6	16.1
	H1/3 (m)	0.43	0.54	0.73	0.95	0.76	1.12	0.80	1.40	0.88	0.80	0.58	0.59	0.80
標準偏差	標準偏差 (m)	0.19	0.38	0.51	0.79	0.49	0.63	0.35	0.89	0.91	0.46	0.54	0.49	0.64
	T1/3 (s)	7.2	6.9	7.6	7.2	7.3	7.4	6.8	8.0	8.0	8.9	6.9	7.0	7.4
測得率 (%)	標準偏差 (s)	1.76	1.29	1.32	1.28	1.52	1.56	1.05	1.97	2.31	2.06	1.16	1.59	1.72
	測得率 (%)	100.00	100.00	100.00	100.00	100.00	100.00	100.00	100.00	100.00	100.00	99.72	100.00	99.98



付図-A.1.52 高知 波候特性図