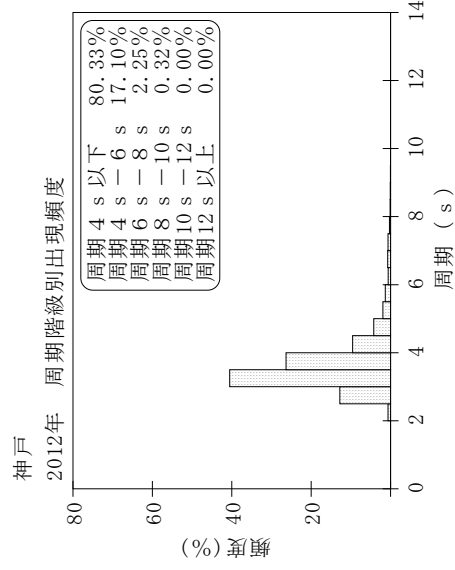
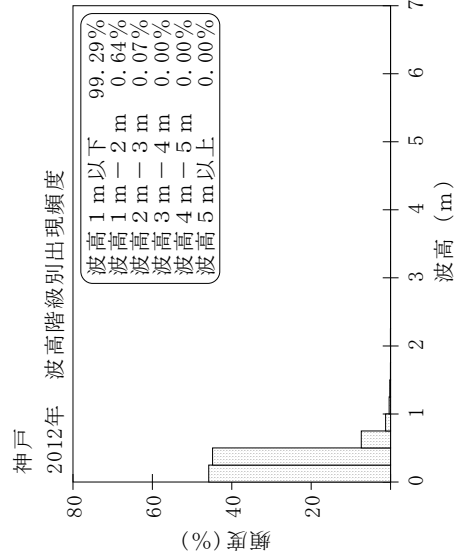
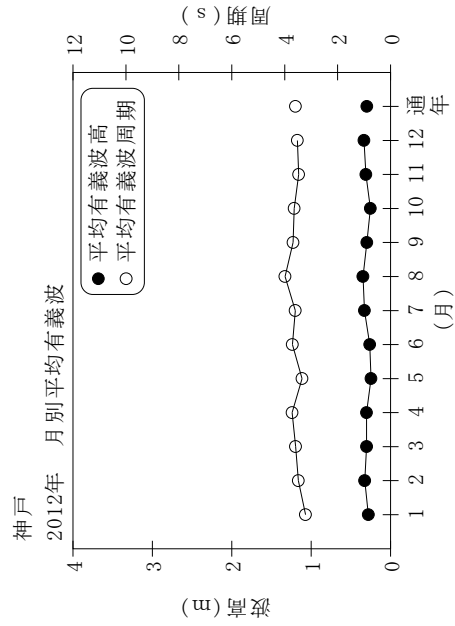


付表-A.1.49 神戸 月別平均および最大有義波

神戸 2012年

項目	月		1	2	3	4	5	6	7	8	9	10	11	12	年間
	最大有義波	有義波	H1/3 (m)	0.93	1.01	1.34	2.27	0.64	0.95	1.83	0.97	1.13	1.43	0.91	1.42
		T1/3 (s)	4.0	4.1	4.4	5.9	3.5	4.1	5.4	4.4	7.2	4.8	4.6	4.6	4.9
対応最高波	起時 (日-時)		4-16	17-18	24-10	3-18	14-18	16-16	12-8	28-16	17-18	23-2	26-14	6-4	4-3-18
	最高波	HMAX (m)	1.59	1.59	2.15	3.57	1.05	1.74	3.39	1.80	1.80	2.22	1.53	2.51	3.57
平均有義波		TMAX (s)	4.1	3.7	5.2	6.1	3.2	4.5	5.7	4.2	10.2	4.6	4.1	4.4	6.1
		H1/3 (m)	0.28	0.33	0.30	0.30	0.25	0.26	0.33	0.35	0.30	0.26	0.31	0.34	0.30
標準偏差		標準偏差 (m)	0.14	0.17	0.19	0.23	0.09	0.11	0.19	0.13	0.15	0.15	0.15	0.18	0.16
		T1/3 (s)	3.2	3.5	3.6	3.7	3.3	3.7	3.6	4.0	3.7	3.6	3.5	3.5	3.6
測得率 (%)			0.41	0.75	0.96	0.90	0.53	0.82	0.61	1.21	0.86	0.74	0.68	0.78	0.83
測得率 (%)			72.04	72.70	98.12	99.17	100.00	97.50	100.00	100.00	100.00	93.28	89.17	80.91	91.96



付図-A.1.49 神戸 波候特性図