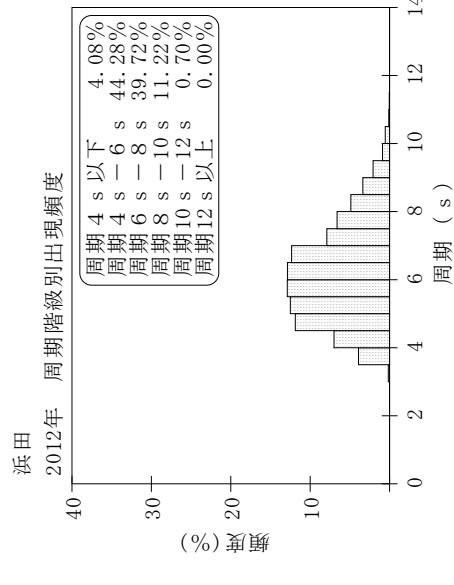
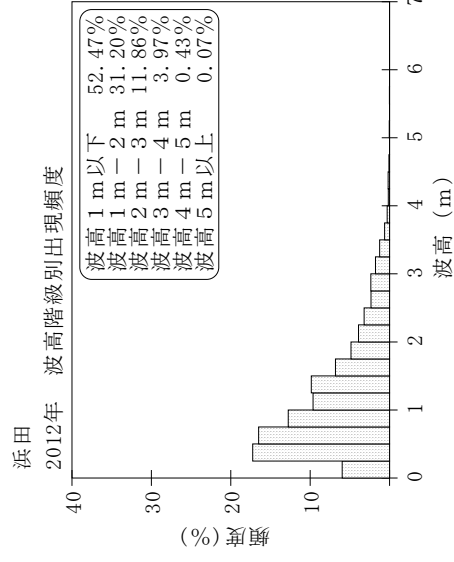
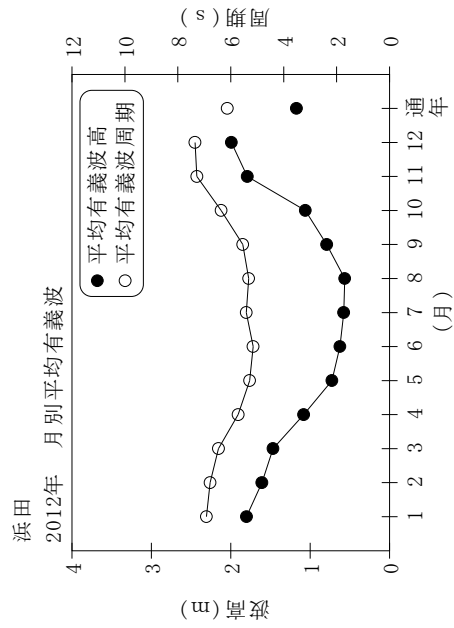


付表-A.1.20 浜田 月別平均および最大有義波

浜田 2012年

項目	月												年間	
	1	2	3	4	5	6	7	8	9	10	11	12		
最大有義波	H1/3 (m)	4.53	4.27	4.08	5.54	3.27	1.77	1.85	2.79	2.87	2.96	4.42	4.73	5.54
	T1/3 (s)	9.0	8.5	10.4	9.4	7.7	6.0	10.4	7.3	7.0	8.8	9.8	8.0	9.4
対応最高波	起時 (日-時)	2-8	1-6	12-16	3-20	4-6	25-18	14-8	31-4	30-20	31-0	2-4	8-8	4-3-20
	HMAX (m)	8.07	8.37	6.19	7.31	4.73	3.09	3.05	4.29	4.59	4.57	6.39	7.36	7.31
平均有義波	TMAX (s)	9.1	7.8	9.0	9.4	8.2	5.1	10.1	7.2	6.8	9.1	10.8	8.4	9.4
	H1/3 平均値 (m)	1.80	1.61	1.47	1.08	0.73	0.63	0.58	0.56	0.79	1.06	1.79	1.99	1.17
標準偏差	標準偏差 (m)	0.73	0.87	0.78	0.93	0.57	0.32	0.35	0.36	0.45	0.57	0.75	0.98	0.85
	T1/3 平均値 (s)	6.9	6.8	6.5	5.7	5.3	5.2	5.4	5.3	5.5	6.4	7.3	7.4	6.1
測得率 (%)	標準偏差 (s)	1.01	1.02	1.24	1.32	1.29	0.76	1.52	1.09	1.02	1.36	1.32	1.10	1.42
	標準偏差 (%)	100.00	98.56	100.00	100.00	100.00	100.00	100.00	99.46	100.00	100.00	100.00	100.00	99.84



付図-A.1.20 浜田 波候特性図