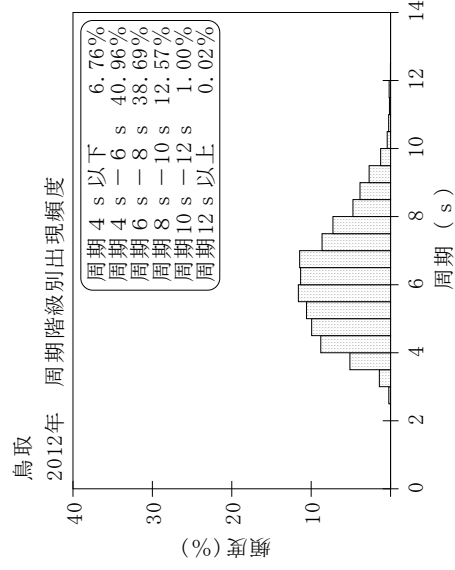
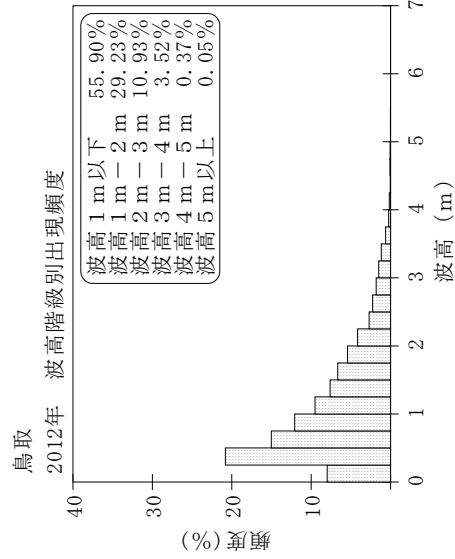
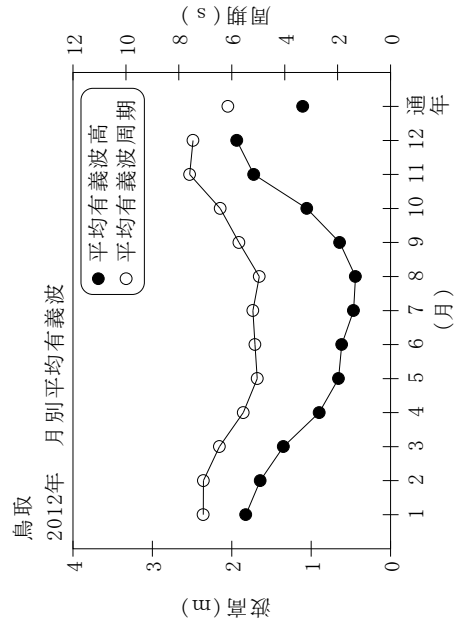


付表-A.1.18 鳥取 月別平均および最大有義波

鳥取 2012年

項目	月		1	2	3	4	5	6	7	8	9	10	11	12	年間
	最大有義波	有義波	H1/3 (m)	4.13	4.17	4.75	5.28	3.56	1.50	1.68	1.43	1.78	2.66	3.82	4.71
		T1/3 (s)	8.6	8.9	10.9	10.6	7.3	7.8	9.9	9.9	5.2	6.4	7.1	8.4	8.9
対応最高波	起時 (日-時)		4-18	2-14	12-8	4-2	4-12	21-4	13-16	13-18	25-10	3-22	1-20	6-8	4-4-2
	最高波	HMAX (m)	6.33	7.14	8.81	8.42	5.29	2.49	2.50	2.52	2.94	3.73	5.99	7.27	8.42
平均有義波		TMAX (s)	8.6	8.7	10.5	9.7	5.9	7.6	9.6	5.4	7.0	7.2	8.5	8.8	9.7
		H1/3 平均値	1.82	1.64	1.35	0.90	0.66	0.62	0.47	0.44	0.64	1.05	1.72	1.94	1.11
標準偏差		標準偏差 (m)	0.69	0.86	0.77	0.81	0.55	0.31	0.32	0.24	0.36	0.54	0.74	0.96	0.84
		T1/3 平均値	7.1	7.1	6.5	5.6	5.0	5.1	5.2	5.0	5.7	6.4	7.6	7.5	6.1
		標準偏差 (s)	0.96	1.06	1.37	1.67	1.27	0.94	1.47	0.94	1.02	1.35	1.48	1.29	1.58
測得率 (%)			100.00	100.00	100.00	100.00	100.00	100.00	100.00	95.43	100.00	100.00	100.00	100.00	99.61



付図-A.1.18 鳥取 波候特性図