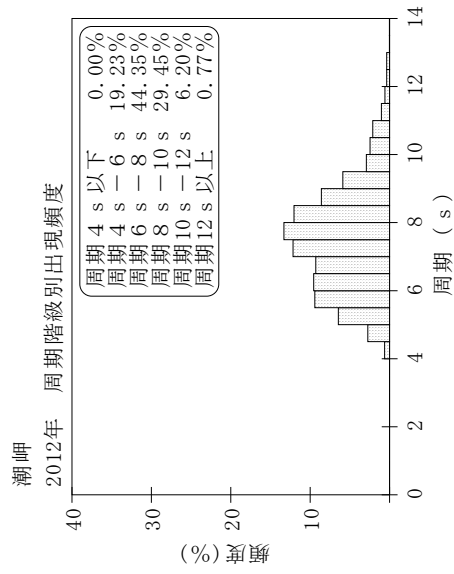
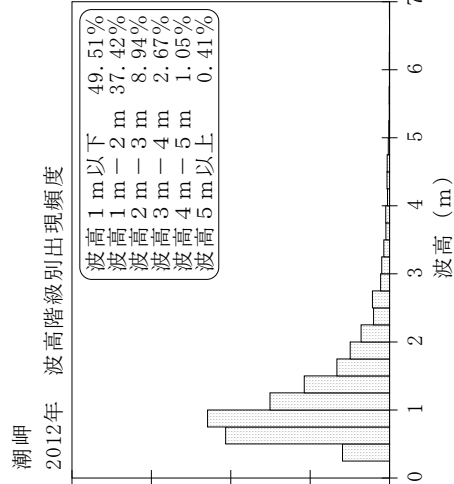
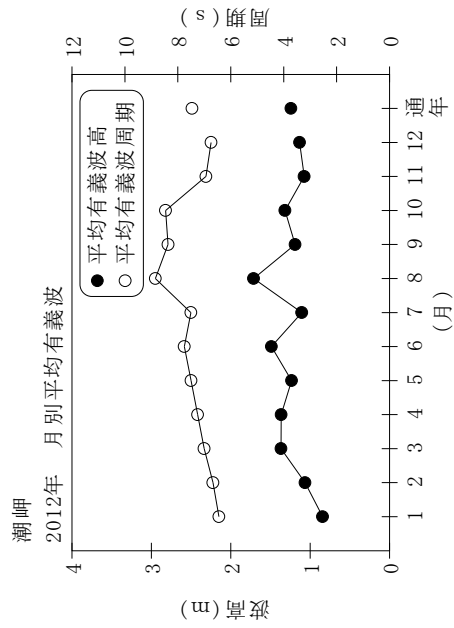


付表-A.1.48 潮岬 月別平均および最大有義波

潮岬 2012年

項目	月												年間	
	1	2	3	4	5	6	7	8	9	10	11	12		
最大有義波	H1/3 (m)	1.85	4.48	5.33	6.20	3.75	9.68	2.95	5.58	9.58	3.03	5.56	5.19	9.68
	T1/3 (s)	6.2	8.2	8.1	9.3	10.3	13.1	10.7	11.7	13.5	11.3	8.9	8.3	13.1
対応最高波	起時 (日-時)	4-16	23-10	17-14	3-16	21-14	19-18	31-22	1-6	30-14	4-12	26-14	28-22	6-19-18
	HMAX (m)	3.24	8.00	10.13	9.14	5.57	14.55	4.42	8.45	14.68	4.79	8.73	9.77	14.55
平均有義波	TMAX (s)	5.8	8.6	8.2	10.1	9.4	14.7	10.8	12.2	11.6	11.3	10.0	8.4	14.7
	H1/3 平均値 (m)	0.84	1.07	1.37	1.37	1.23	1.49	1.11	1.71	1.19	1.32	1.08	1.13	1.24
標準偏差	標準偏差 (m)	0.37	0.71	0.93	0.99	0.59	0.89	0.44	0.92	1.00	0.63	0.86	0.74	0.81
	T1/3 平均値 (s)	6.4	6.7	7.0	7.3	7.5	7.8	7.5	8.8	8.4	8.5	6.9	6.7	7.5
測得率 (%)	標準偏差 (s)	1.46	1.29	1.37	1.14	1.56	1.29	1.29	1.44	1.31	1.86	1.25	1.24	1.57
	測得率 (%)	100.00	98.85	100.00	100.00	100.00	98.61	100.00	100.00	100.00	100.00	100.00	100.00	99.79



付図-A.1.48 潮岬 波候特性図