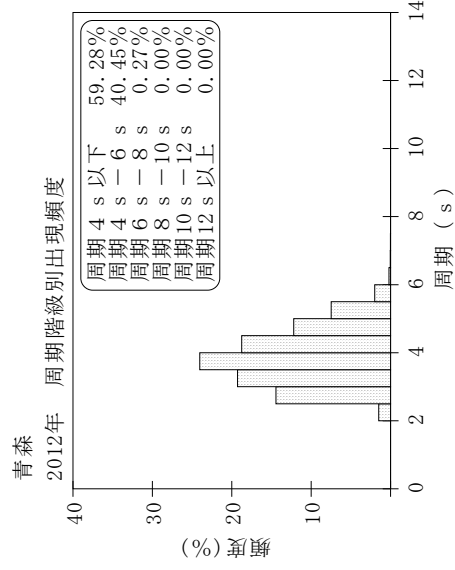
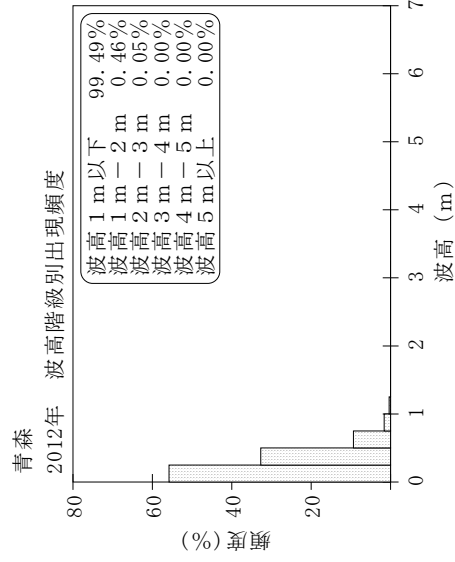
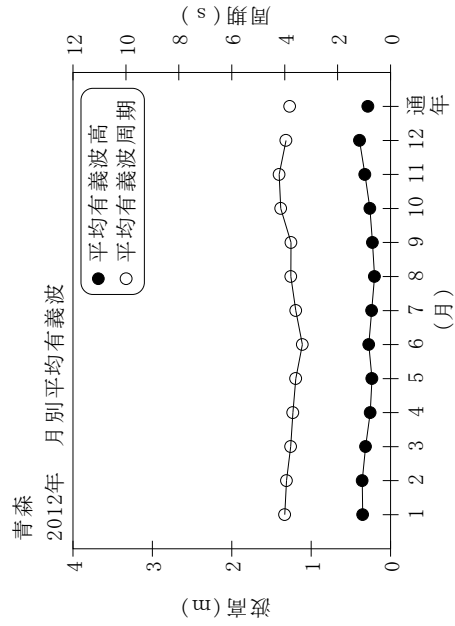


付表-A.1.4 青森 月別平均および最大有義波

青森 2012年

項目	月		1	2	3	4	5	6	7	8	9	10	11	12	年間
	最大有義波	有義波	H1/3 (m)	1.41	2.34	1.03	0.90	0.72	0.71	0.82	0.57	0.78	0.99	1.05	1.16
		T1/3 (s)	4.8	5.8	3.9	3.5	3.4	3.3	3.4	3.4	3.0	3.3	4.5	4.5	4.3
対応最高波	起時 (日-時)		2-22	2-0	12-14	4-10	4-0	20-10	2-4	4-16	24-2	1-8	18-16	26-14	2-2-0
	最高波	HMAX (m)	2.14	3.90	1.74	1.68	1.37	1.31	1.64	1.00	1.46	1.57	1.66	1.92	3.90
平均有義波		TMAX (s)	4.9	7.0	3.8	3.4	3.4	3.0	3.6	3.0	3.1	4.0	4.4	4.2	7.0
		H1/3 (m)	0.35	0.36	0.31	0.26	0.24	0.27	0.24	0.20	0.23	0.26	0.32	0.39	0.29
標準偏差		標準偏差 (m)	0.20	0.25	0.18	0.12	0.11	0.14	0.14	0.09	0.11	0.13	0.18	0.22	0.17
		T1/3 (s)	4.0	3.9	3.8	3.7	3.6	3.3	3.6	3.8	3.8	4.1	4.2	4.0	3.8
測得率 (%)			0.66	0.67	0.81	0.78	0.73	0.68	0.76	0.81	0.85	0.81	0.83	0.63	0.79
測得率 (%)			100.00	100.00	100.00	100.00	100.00	100.00	100.00	100.00	100.00	100.00	100.00	100.00	100.00



付図-A.1.4 青森 波候特性図