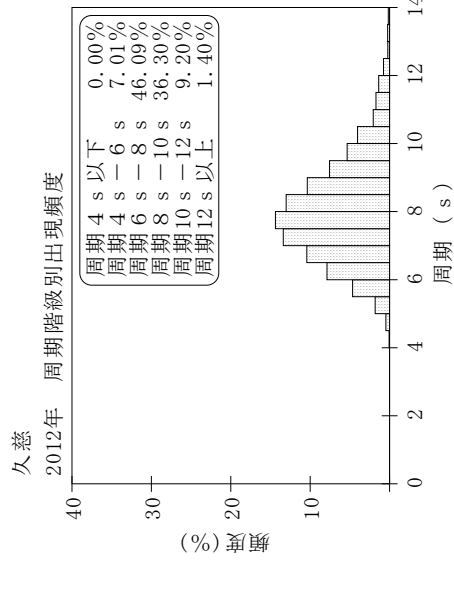
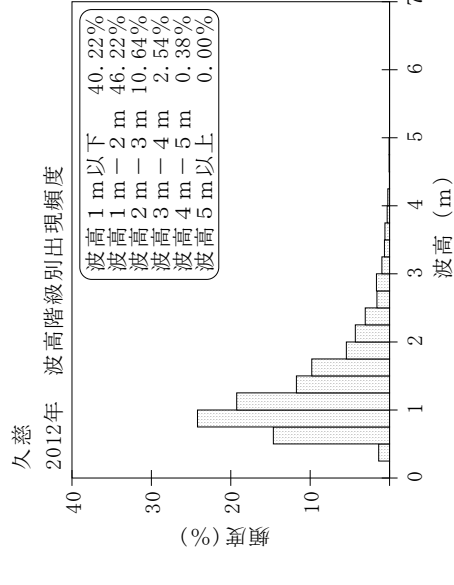
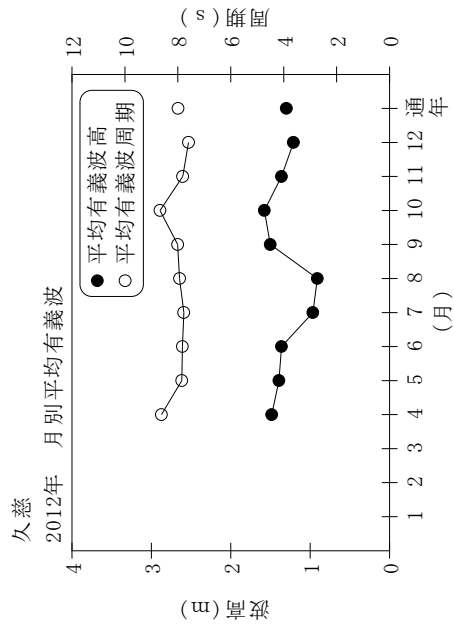


付表-A.1.33 久慈 月別平均および最大有義波

久慈 2012年

項目	月		1	2	3	4	5	6	7	8	9	10	11	12	年間
	有義波	H1/3 (m)													
最大有義波	H1/3 (m)					2.92	4.50	4.94	2.59	2.02	4.53	3.79	3.48	3.84	4.94
	T1/3 (s)					10.2	10.2	9.6	7.9	11.4	8.9	9.0	8.4	7.7	9.6
対応最高波	起時 (日-時)		-	-	-	16-14	11-16	20-16	20-16	10-10	24-10	4-22	10-4	4-8	6-20-16
	HMAX (m)					5.01	6.74	8.68	3.93	3.39	7.72	6.75	5.43	7.00	8.68
平均有義波	TMAX (s)					12.3	10.1	9.1	7.8	13.8	9.6	8.1	7.5	7.2	9.1
	H1/3 平均値 (m)					1.48	1.39	1.36	0.97	0.91	1.50	1.58	1.36	1.21	1.30
標準偏差	標準偏差 (m)					0.50	0.82	0.71	0.36	0.35	0.73	0.73	0.66	0.48	0.66
	T1/3 平均値 (s)					8.6	7.9	7.8	7.8	7.9	8.0	8.7	7.8	7.6	8.0
測得率 (%)	標準偏差 (s)					1.68	1.38	1.40	0.88	1.22	1.30	1.82	1.72	1.72	1.52
	標準偏差 (%)					70.83	100.00	100.00	100.00	100.00	100.00	100.00	100.00	100.00	100.00



付図-A.1.33 久慈 波候特性図