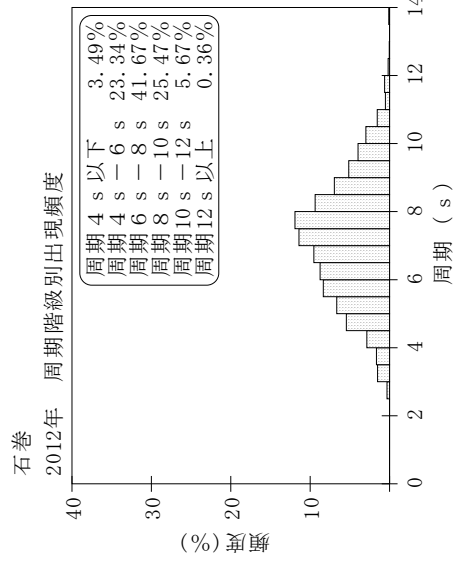
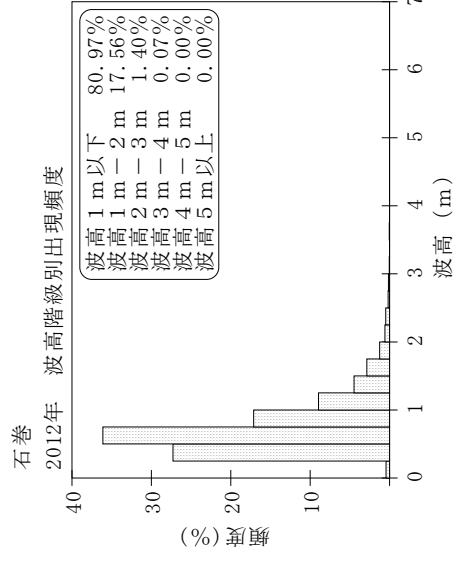
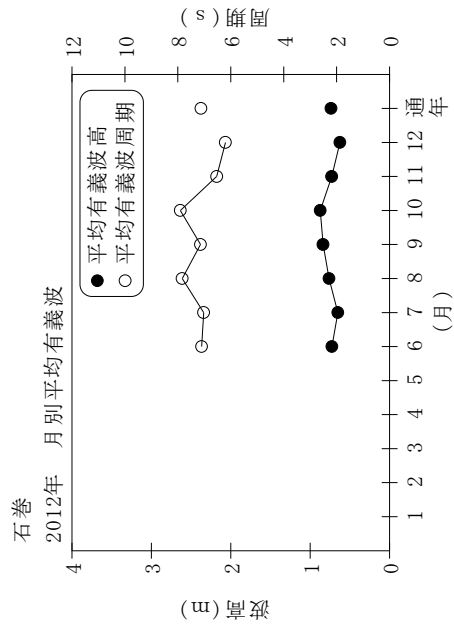


付表-A.1.36 石巻 月別平均および最大有義波

石巻 2012年

項目	月												年間
	1	2	3	4	5	6	7	8	9	10	11	12	
最大有義波	H1/3 (m)				2.04	2.99	2.65	1.59	1.85	3.69	2.53	1.90	3.69
	T1/3 (s)				9.8	9.0	7.0	5.1	6.0	8.8	6.9	10.2	8.8
対応最高波	起時 (日-時)	-	-	-	23-8	20-6	12-16	19-20	17-22	1-4	6-16	31-8	10-1-4
	HMAX (m)				2.94	4.56	4.87	2.68	2.91	5.68	3.92	3.05	5.68
平均有義波	TMAX (s)				9.4	9.0	6.8	4.4	5.7	8.3	7.4	9.6	8.3
	H1/3 (m)				0.64	0.73	0.65	0.76	0.84	0.87	0.73	0.63	0.74
標準偏差	標準偏差 (m)				0.34	0.43	0.33	0.24	0.36	0.48	0.48	0.33	0.39
	標準偏差 (s)				7.4	7.1	7.0	7.8	7.1	7.9	6.5	6.2	7.1
測得率 (%)				0.00	42.47	100.00	100.00	100.00	100.00	97.31	100.00	100.00	61.84



付図-A.1.36 石巻 波候特性図