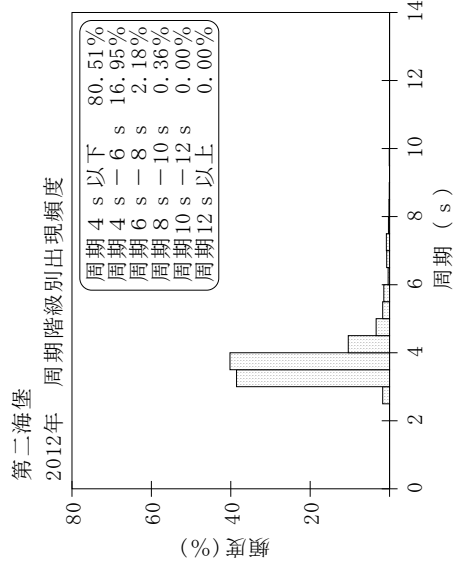
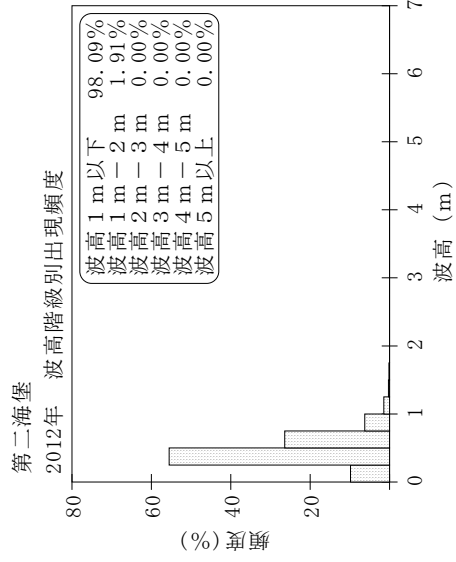
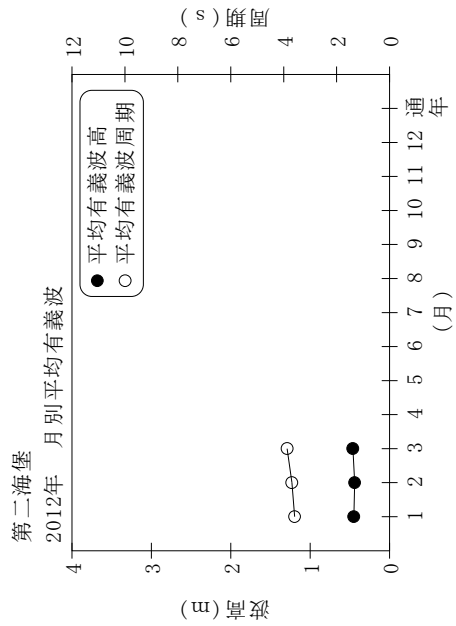


付表-A.1.42 第二海堡 月別平均および最大有義波

第二海堡 2012年

項目	月												年間	
	1	2	3	4	5	6	7	8	9	10	11	12		
最大有義波	H1/3 (m)	1.06	1.45	1.51	1.51									1.51
	T1/3 (s)	4.0	5.8	5.5	6.6									6.6
対応最高波	起時 (日-時)	20-10	7-6	31-14	3-18	-	-	-	-	-	-	-	-	4-3-18
	HMAX (m)	1.77	2.37	2.44	-									-
平均有義波	TMAX (s)	4.0	5.2	4.6	-									-
	H1/3 (m)	0.45	0.44	0.46	0.46									0.45
標準偏差	標準偏差 (m)	0.20	0.20	0.21	0.27									0.20
	標準偏差 (s)	3.6	3.7	3.9	3.8									3.7
測得率 (%)	測得率 (%)	99.19	95.69	97.04	9.44	0.00	0.00	0.00	0.00	0.00	0.00	0.00	0.00	24.98



付図-A.1.42 第二海堡 波候特性図