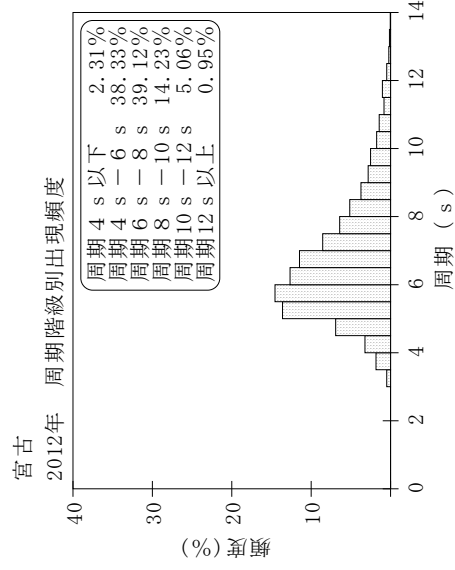
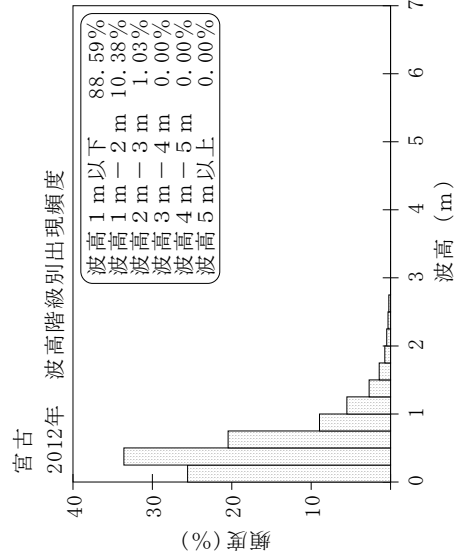
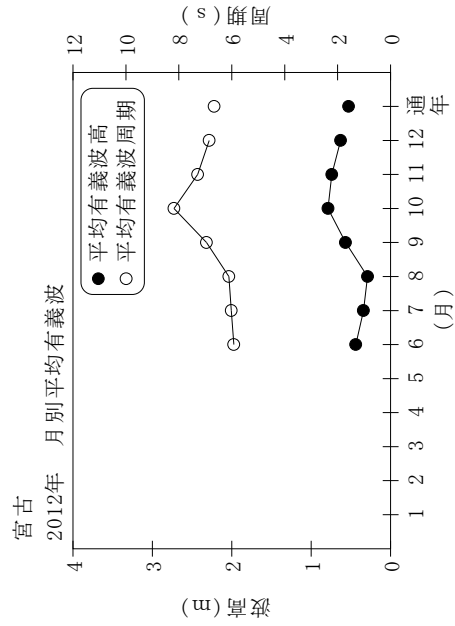


付表-A.1.34 宮古 月別平均および最大有義波

宮古 2012年

項目	月												年間				
	1	2	3	4	5	6	7	8	9	10	11	12					
最大有義波	H1/3 (m)																
	T1/3 (s)																
対応最高波	起時 (日-時)	-	-	-	-	24-8	20-20	21-0	7-22	4-22	10-6	19-22	10-4-22				
	HMAX (m)					1.61	2.48	2.78	1.44	4.26	4.38	2.10	4.26				
平均有義波	H1/3 (m)					0.90	1.37	1.54	0.86	2.72	2.71	1.19	2.72				
	標準偏差					6.5	7.1	8.5	5.7	8.7	7.9	6.8	8.7				
標準偏差	T1/3 (s)					24-8	20-20	21-0	7-22	4-22	10-6	19-22	10-4-22				
	標準偏差					0.33	0.44	0.34	0.29	0.79	0.74	0.63	0.53				
測得率 (%)						0.14	0.25	0.24	0.16	0.52	0.44	0.22	0.39				
						5.1	5.9	6.0	6.1	7.0	7.3	6.9	6.7				
						0.72	1.49	1.19	1.16	2.06	2.05	1.36	1.77				
						42.74	100.00	100.00	100.00	99.72	100.00	100.00	62.07				



付図-A.1.34 宮古 波候特性図