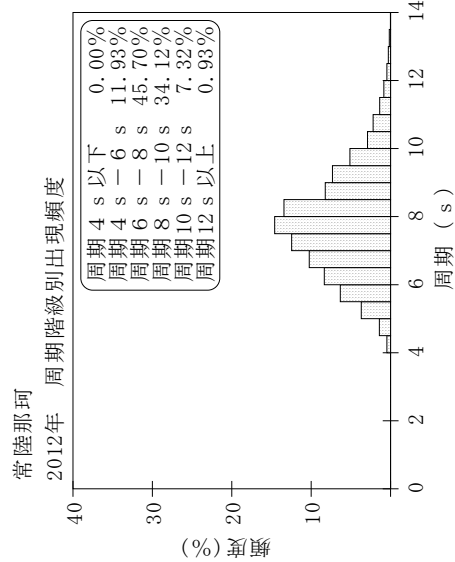
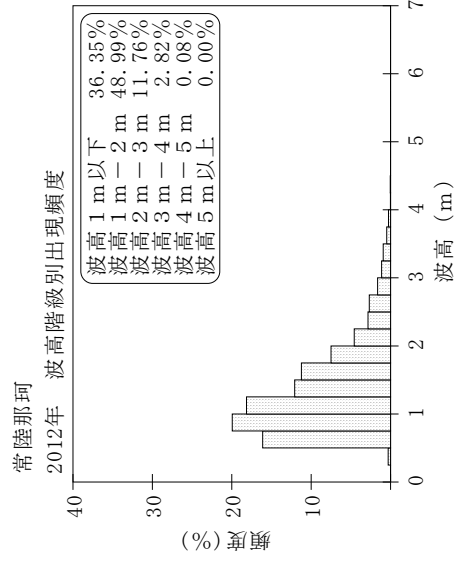
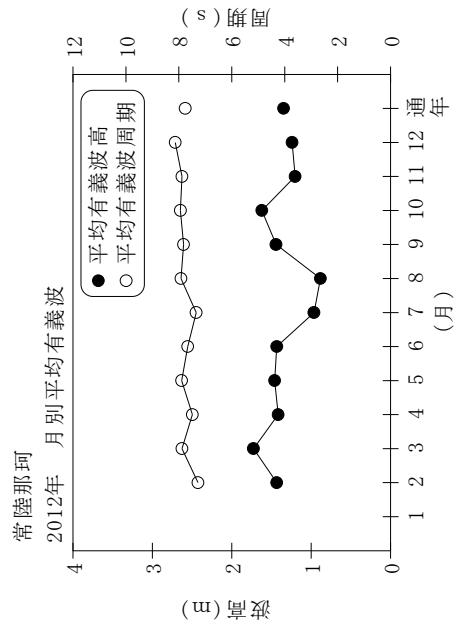


付表一A.1.40 常陸那珂 月別平均および最大有義波

常陸那珂 2012年

項目	月		1	2	3	4	5	6	7	8	9	10	11	12	年間
	最大有義波	有義波	H1/3 (m)		3.81	3.84	4.43	4.48	3.79	2.07	1.85	3.70	3.81	2.73	3.93
		T1/3 (s)		7.8	7.5	7.8	10.6	8.1	9.2	9.5	8.1	7.2	7.9	7.6	10.6
対応最高波	起時 (日-時)		-	25-22	10-10	3-20	3-10	10-0	1-6	1-0	28-8	4-0	12-12	1-12	5-3-10
	最高波	HMAX (m)		6.53	5.83	-	6.46	6.60	3.34	2.72	5.64	6.49	5.35	5.52	6.46
		TMAX (s)		8.2	6.2	-	10.8	9.1	8.7	8.6	8.7	7.0	7.7	7.7	7.9
平均有義波	H1/3	平均値		1.43	1.73	1.42	1.46	1.43	0.96	0.88	1.44	1.62	1.20	1.24	1.35
		標準偏差		0.70	0.76	0.56	0.77	0.67	0.33	0.31	0.76	0.59	0.46	0.52	0.65
標準偏差	T1/3	平均値		7.3	7.9	7.5	7.9	7.7	7.3	7.9	7.8	7.9	7.9	8.1	7.8
		標準偏差		1.59	1.68	1.59	1.41	1.45	1.18	1.20	1.33	1.51	1.92	1.74	1.54
測得率 (%)			0.00	73.85	100.00	100.00	100.00	100.00	100.00	100.00	99.72	100.00	100.00	82.26	87.93



付図一A.1.40 常陸那珂 波候特性図