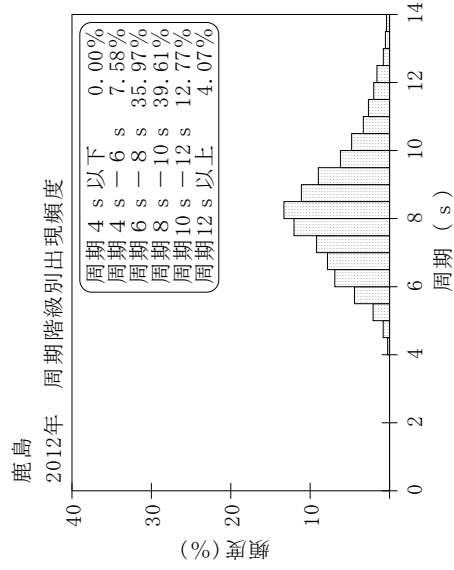
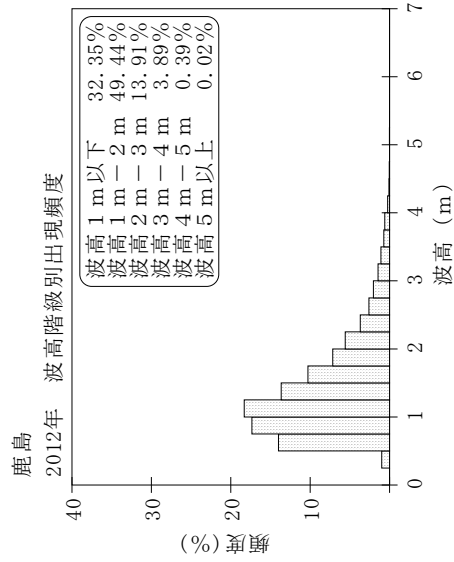
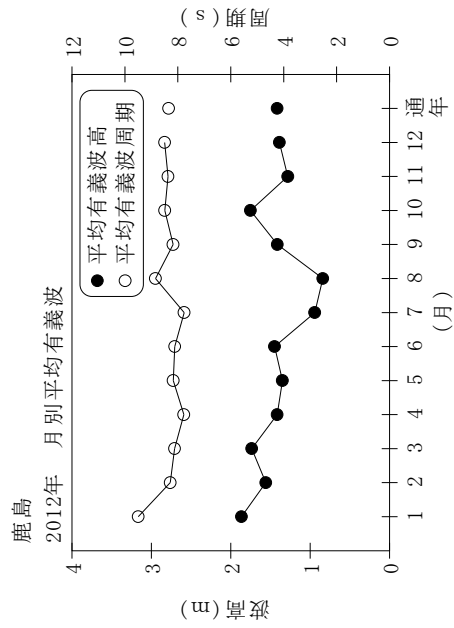


付表-A.1.41 鹿島 月別平均および最大有義波

鹿島 2012年

項目	月												年間	
	1	2	3	4	5	6	7	8	9	10	11	12		
最大有義波	有義波 H1/3 (m)	5.19	4.08	4.26	3.20	4.17	3.60	2.22	2.02	4.26	4.53	2.84	3.87	5.19
	T1/3 (s)	15.6	10.1	8.3	7.0	11.3	12.6	8.6	8.1	9.4	9.1	8.7	8.0	15.6
対応最高波	起時 (日-時)	29-20	25-22	10-10	14-16	3-14	8-0	1-6	9-16	28-4	4-12	12-10	1-14	1-29-20
	HMAX (m)	8.34	6.19	7.55	5.45	6.14	5.85	3.30	3.28	7.04	7.54	4.39	5.76	8.34
平均有義波	TMAX (s)	16.0	12.7	7.0	7.4	11.1	11.7	8.0	9.5	7.6	9.8	7.3	8.9	16.0
	H1/3 平均値 (m)	1.87	1.56	1.74	1.42	1.35	1.45	0.94	0.84	1.41	1.75	1.28	1.39	1.42
標準偏差	標準偏差 (m)	0.87	0.74	0.79	0.57	0.76	0.72	0.38	0.34	0.82	0.64	0.47	0.53	0.72
	T1/3 平均値 (s)	9.5	8.3	8.1	7.8	8.2	8.1	7.8	8.8	8.2	8.5	8.4	8.5	8.3
測得率 (%)	標準偏差 (s)	2.67	2.10	1.74	1.63	1.36	1.46	1.36	1.38	1.37	1.59	2.01	1.96	1.82
	測得率 (%)	100.00	100.00	100.00	100.00	100.00	100.00	100.00	100.00	100.00	100.00	100.00	100.00	100.00



付図-A.1.41 鹿島 波候特性図