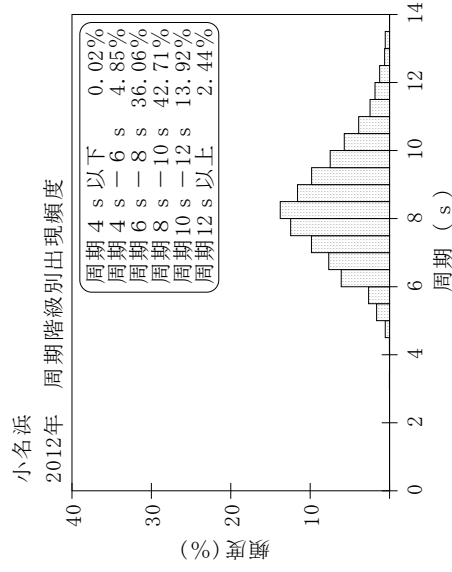
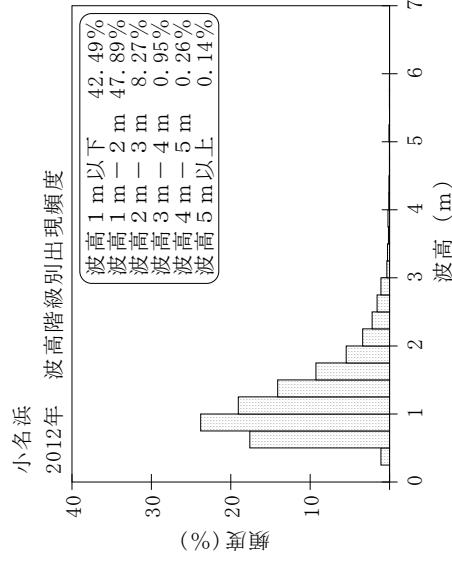
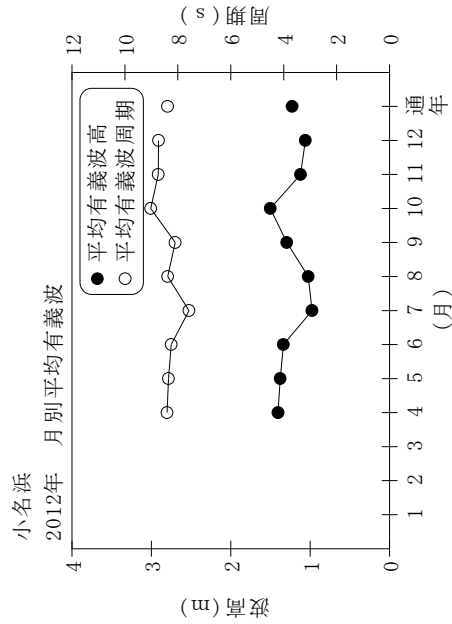


付表-A.1.39 小名浜 月別平均および最大有義波

小名浜 2012年

項目	月		1	2	3	4	5	6	7	8	9	10	11	12	年間	
	有義波	H1/3 (m)														
最大有義波	H1/3 (m)				2.86	5.67	5.93	5.03	2.15	2.22	3.10	4.11	2.78	3.60	5.93	
	T1/3 (s)				7.4	9.4	10.6	9.3	9.5	10.9	9.8	8.4	8.3	10.1	10.6	
対応最高波	起時 (日-時)		-	-	31-14	3-22	3-12	20-4	1-2	1-6	28-8	1-2	26-18	31-4	5-3-12	
	HMAX (m)				5.09	9.00	9.24	7.13	3.11	3.39	5.48	7.33	4.63	4.72	9.24	
平均有義波	TMAX (s)				7.3	10.8	11.3	9.4	9.4	9.9	10.3	8.8	8.2	10.2	11.3	
	H1/3 平均値 (m)				1.12	1.40	1.38	1.34	0.98	1.02	1.30	1.50	1.12	1.06	1.23	
標準偏差	標準偏差 (m)				0.54	0.63	0.86	0.69	0.27	0.32	0.52	0.60	0.53	0.45	0.59	
	T1/3 平均値 (s)				8.2	8.4	8.4	8.3	7.6	8.4	8.1	9.0	8.7	8.7	8.4	
測得率 (%)					1.71	1.56	1.19	1.15	1.23	1.68	1.32	1.62	1.87	2.02	1.60	
測得率 (%)					49.46	99.72	100.00	100.00	100.00	100.00	100.00	100.00	100.00	100.00	100.00	79.30



付図-A.1.39 小名浜 波候特性図