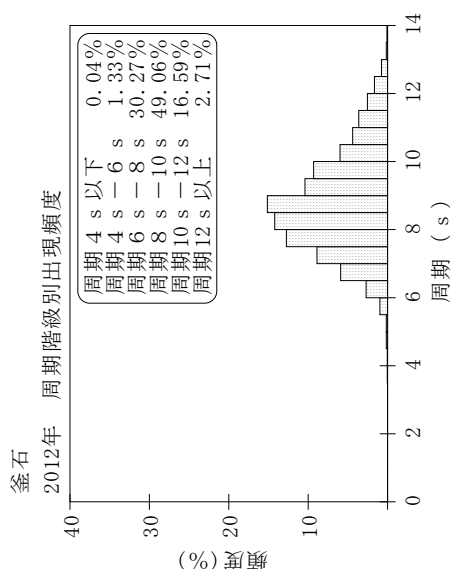
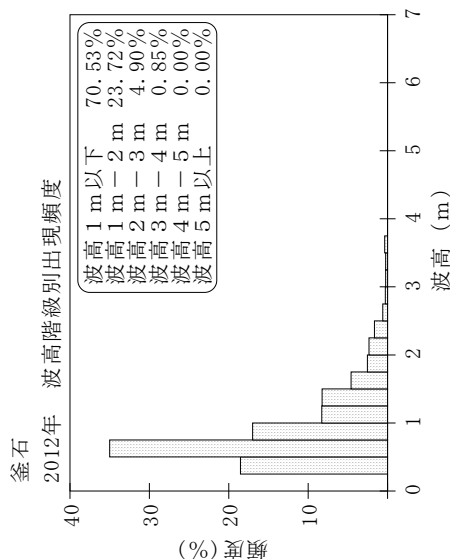
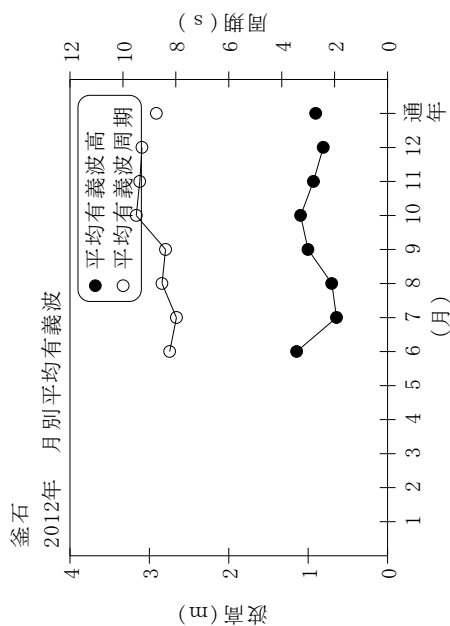


付表-A.1.35 釜石 月別平均および最大有義波

釜石 2012年

項目	月												年間
	1	2	3	4	5	6	7	8	9	10	11	12	
最大有義波	H1/3 (m)				1.71	3.71	1.51	1.63	3.67	2.80	2.47	2.18	3.71
	T1/3 (s)				7.6	9.6	6.7	10.5	10.3	8.3	9.2	7.4	9.6
対応最高波	起時 (日-時)	-	-	-	-	20-10	20-12	11-4	24-22	4-18	10-10	4-8	6-20-10
	HMAX (m)				2.53	6.19	2.15	2.73	6.81	4.86	4.81	3.25	6.19
平均有義波	TMAX (s)				8.3	9.2	5.5	10.6	11.9	8.2	8.9	7.2	9.2
	H1/3 (m)				0.67	1.14	0.64	0.70	1.00	1.09	0.93	0.81	0.90
標準偏差	標準偏差 (m)				0.28	0.69	0.24	0.28	0.70	0.59	0.56	0.32	0.55
	標準偏差 (s)				7.7	8.2	8.0	8.5	8.4	9.5	9.4	9.3	8.7
測得率 (%)				0.00	26.61	100.00	94.36	64.25	88.33	100.00	100.00	100.00	56.26



付図-A.1.35 釜石 波候特性図