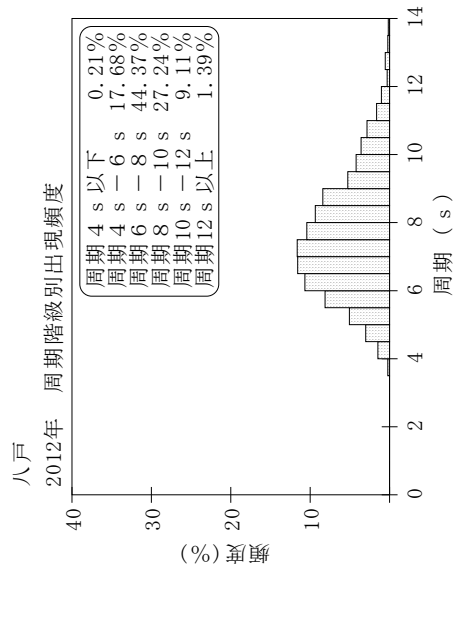
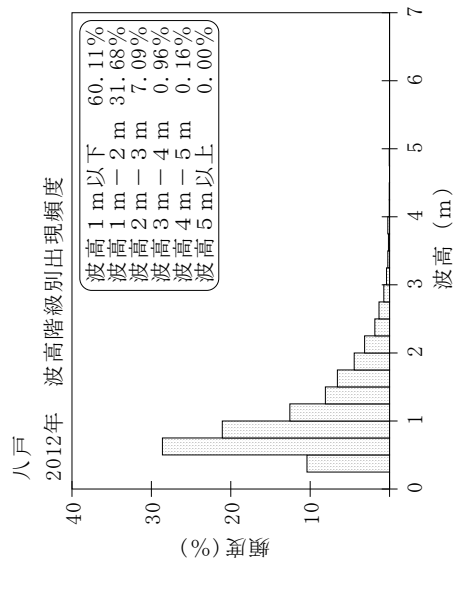
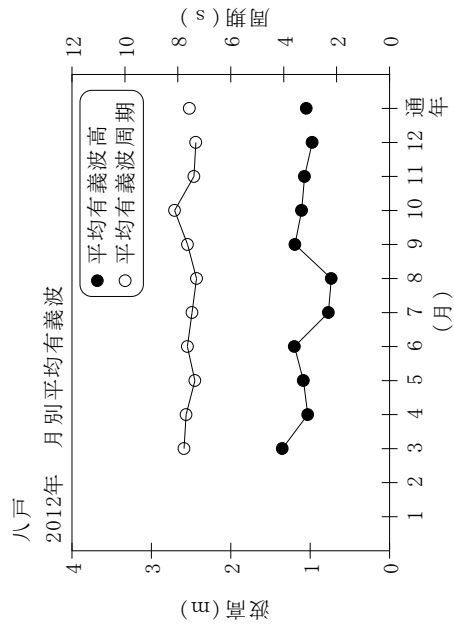


付表-A.1.32 八戸 月別平均および最大有義波

八戸 2012年

項目	月												年間
	1	2	3	4	5	6	7	8	9	10	11	12	
最大有義波	H1/3 (m)		4.79	2.45	3.19	3.90	2.69	2.35	3.53	2.99	3.26	2.39	4.79
	T1/3 (s)		9.1	14.3	8.9	9.2	7.9	11.0	9.5	7.8	8.3	8.5	9.1
対応最高波	起時 (日-時)	-	12-12	15-12	11-10	20-16	20-16	11-8	24-16	4-14	10-4	4-10	3-12-12
	HMAX (m)		7.10	3.27	6.42	5.58	3.93	3.73	4.90	4.54	4.80	4.41	7.10
平均有義波	TMAX (s)		10.2	14.0	6.5	8.8	8.4	11.1	11.2	7.9	7.7	7.8	10.2
	H1/3 平均値 (m)		1.35	1.03	1.09	1.20	0.77	0.73	1.19	1.11	1.07	0.97	1.05
標準偏差	標準偏差 (m)		0.91	0.50	0.59	0.66	0.36	0.37	0.61	0.59	0.59	0.34	0.60
	T1/3 平均値 (s)		7.8	7.7	7.4	7.6	7.5	7.3	7.6	8.1	7.4	7.3	7.6
測得率 (%)	標準偏差 (s)		1.93	2.18	1.39	1.61	1.17	1.41	1.52	1.99	2.05	1.95	1.77
	標準偏差 (%)		94.62	100.00	100.00	100.00	100.00	100.00	100.00	100.00	100.00	100.00	83.15



付図-A.1.32 八戸 波候特性図