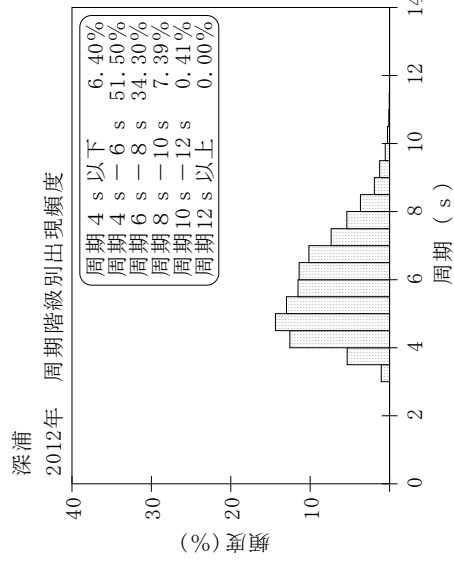
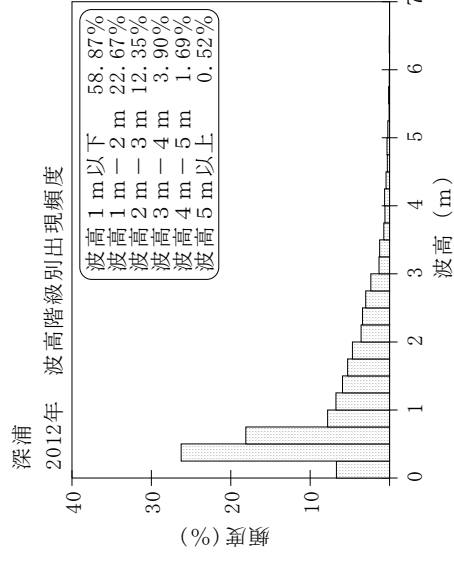
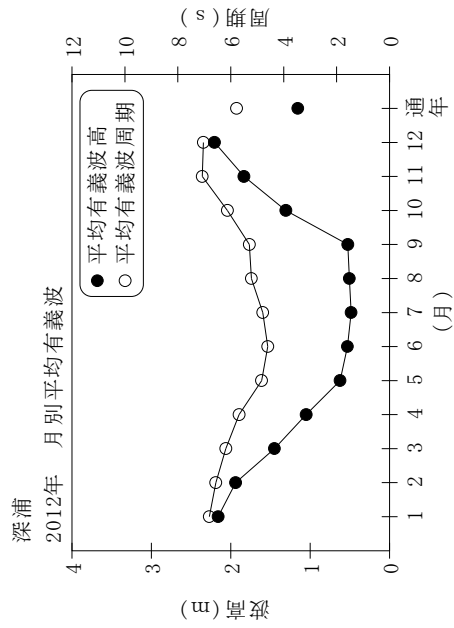


付表-A.1.5 深浦 月別平均および最大有義波

深浦 2012年

項目	月		1	2	3	4	5	6	7	8	9	10	11	12	年間
	最大有義波	H1/3 (m)	有義波	5.05	4.37	5.34	6.49	2.44	2.19	1.85	1.74	1.84	3.49	5.74	6.39
T1/3 (s)			9.4	8.9	9.5	10.1	7.7	7.0	6.7	7.2	7.9	8.4	9.6	10.1	10.1
対応最高波	起時 (日-時)		14- 8	27-14	19-20	4-10	11-22	21-12	13- 4	30- 4	19-10	23-18	2-10	7- 2	4- 4-10
	HMAX (m)	最高波	7.14	7.64	7.96	10.00	4.24	3.39	3.04	2.83	3.01	6.25	8.66	10.87	10.00
平均有義波	H1/3 平均値		9.5	9.5	9.8	9.9	7.5	7.1	6.1	6.6	7.5	9.3	9.9	10.5	9.9
	標準偏差		2.16	1.94	1.45	1.05	0.62	0.53	0.48	0.51	0.53	1.31	1.83	2.20	1.16
標準偏差	T1/3 平均値		1.00	0.97	0.91	0.95	0.45	0.29	0.31	0.35	0.30	0.84	0.99	1.28	1.01
	標準偏差		6.8	6.6	6.2	5.7	4.8	4.6	4.8	5.2	5.3	6.1	7.1	7.0	5.8
測得率 (%)			1.07	1.09	1.24	1.32	0.96	0.72	0.92	1.03	1.24	1.19	1.15	1.25	1.40
測得率 (%)			78.50	52.87	100.00	100.00	100.00	100.00	100.00	100.00	100.00	100.00	83.61	95.43	92.71



付図-A.1.5 深浦 波候特性図