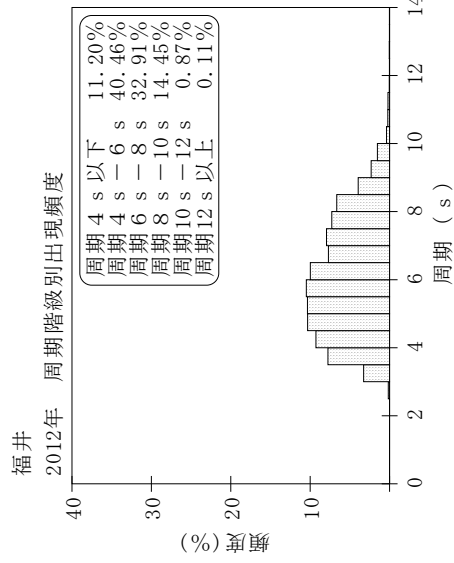
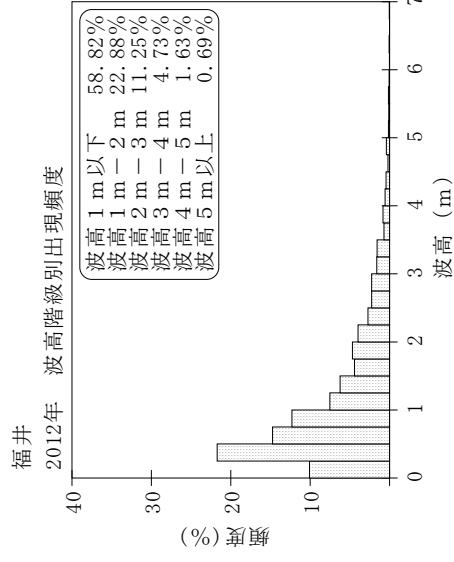
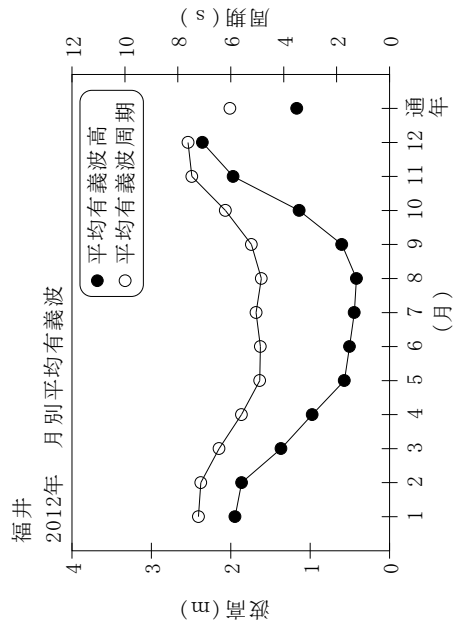


付表-A.1.14 福井 月別平均および最大有義波

福井 2012年

項目	月												年間	
	1	2	3	4	5	6	7	8	9	10	11	12		
最大有義波	有義波 H1/3 (m)	4.24	4.76	6.17	8.83	3.04	1.71	2.10	1.83	1.48	4.04	5.15	6.84	8.83
	T1/3 (s)	7.8	9.3	11.1	13.2	7.5	7.2	6.3	6.7	6.6	9.3	9.2	11.2	13.2
対応最高波	起時 (日-時)	4-4	1-12	12-6	4-4	4-20	21-2	7-8	13-22	11-4	24-0	1-18	6-10	4-4-4
	HMAX (m)	7.81	8.40	9.90	11.67	4.60	3.13	3.18	2.94	2.50	6.55	7.46	10.38	11.67
平均有義波	TMAX (s)	7.6	8.5	9.9	11.4	7.0	7.7	5.2	6.3	6.6	10.4	9.1	10.0	11.4
	H1/3 平均値 (m)	1.95	1.86	1.37	0.97	0.57	0.51	0.44	0.42	0.60	1.14	1.97	2.36	1.17
標準偏差	標準偏差 (m)	0.84	1.06	0.94	1.15	0.49	0.29	0.34	0.23	0.30	0.63	0.98	1.41	1.05
	T1/3 平均値 (s)	7.2	7.1	6.4	5.6	4.9	4.9	5.0	4.8	5.2	6.2	7.5	7.6	6.0
測得率 (%)	標準偏差 (s)	1.10	1.28	1.48	1.78	1.19	0.97	1.44	1.14	1.10	1.36	1.35	1.61	1.70
	測得率 (%)	100.00	100.00	100.00	100.00	100.00	100.00	100.00	100.00	100.00	99.46	99.17	91.93	99.20



付図-A.1.14 福井 波候特性図