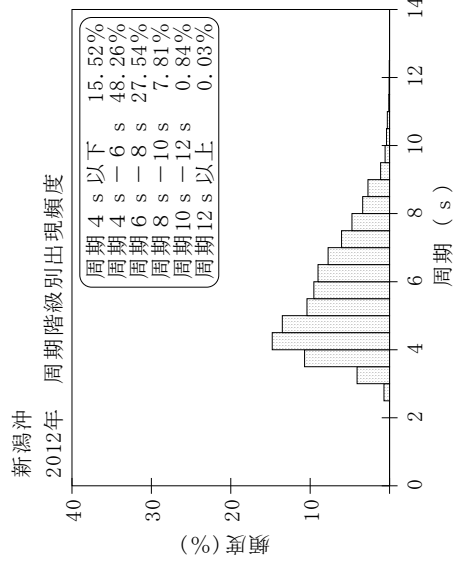
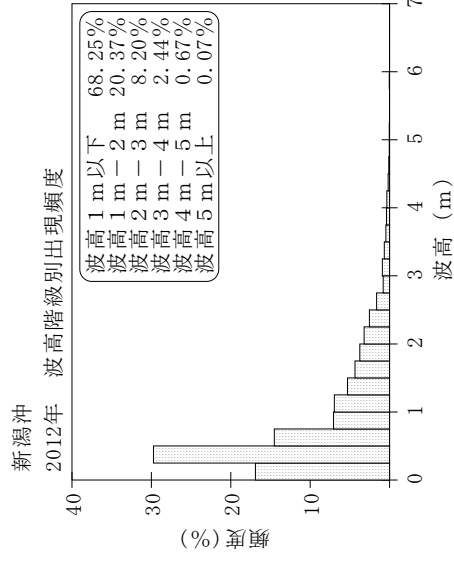
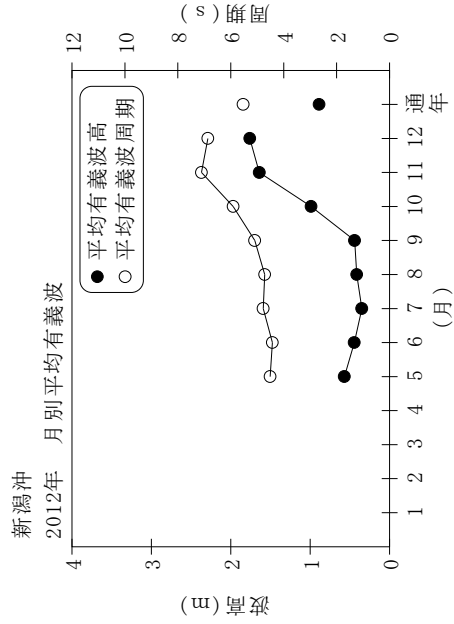


付表-A.1.8 新潟沖 月別平均および最大有義波

新潟沖 2012年

項目	月		1	2	3	4	5	6	7	8	9	10	11	12	年間
	有義波	H1/3 (m)													
最大有義波	H1/3 (m)				3.81	5.93	2.19	1.39	1.70	1.40	2.21	3.08	4.75	4.58	5.93
	T1/3 (s)				8.1	8.4	8.4	5.8	9.2	6.9	5.6	6.3	9.1	8.7	8.4
対応最高波	起時 (日-時)		-	-	19-4	4-14	12-8	20-16	14-8	8-2	30-22	1-0	27-8	26-4	4-4-14
	HMAX (m)				6.07	-	3.01	2.20	2.50	2.14	3.42	4.42	6.46	7.93	-
	TMAX (s)				7.4	-	8.7	5.5	10.3	6.6	5.2	5.4	10.0	8.1	-
平均有義波	H1/3 (m)	平均値			1.32	2.11	0.57	0.44	0.35	0.41	0.44	0.99	1.64	1.76	0.89
	標準偏差				0.79	1.33	0.47	0.23	0.24	0.29	0.29	0.60	0.98	0.91	0.83
標準偏差	T1/3 (s)	平均値			6.1	7.6	4.5	4.4	4.8	4.7	5.1	5.9	7.1	6.9	5.5
	標準偏差				1.21	2.14	1.09	0.79	1.34	0.97	1.13	1.36	1.48	1.18	1.59
測得率 (%)			0.00	0.00	47.04	15.28	75.54	100.00	100.00	69.36	84.72	99.19	99.72	79.03	64.39



付図-A.1.8 新潟沖 波候特性図