

付表-B.6.74(a) 徳島海陽沖 f2周期帯領域における波高・波向階級別出現頻度統計 (連続観測)
 2011年 1月~2011年12月(年) 波向・波高階級別出現頻度表 (f2: 16.0~25.6秒) 観測地点: 徳島海陽沖

波高 波向	NNE	NE	ENE	E	ESE	SE	SSE	S	SSW	SW	WSW	W	WNW	NW	NNW	N	合計	
801~																	0 (0.0)	
751~800																	0 (0.0)	
701~750							1 (0.0)	1 (0.0)									2 (0.0)	
651~700							5 (0.0)										5 (0.0)	
601~650							4 (0.0)	1 (0.0)									5 (0.0)	
551~600							6 (0.0)	3 (0.0)									9 (0.0)	
501~550							5 (0.0)	4 (0.0)									9 (0.0)	
451~500							11 (0.0)	1 (0.0)									12 (0.0)	
401~450						1 (0.0)	5 (0.0)	3 (0.0)									9 (0.0)	
351~400						2 (0.0)	12 (0.0)	4 (0.0)									18 (0.1)	
301~350					3 (0.0)	6 (0.0)	15 (0.1)	3 (0.0)									27 (0.1)	
251~300					1 (0.0)	5 (0.0)	22 (0.1)	5 (0.0)									33 (0.1)	
201~250					5 (0.0)	8 (0.0)	20 (0.1)	5 (0.0)									38 (0.2)	
176~200						6 (0.0)	8 (0.0)	9 (0.0)									23 (0.1)	
151~175					3 (0.0)	4 (0.0)	9 (0.0)	8 (0.0)									24 (0.1)	
126~150				3 (0.0)	5 (0.0)	6 (0.0)	16 (0.1)	15 (0.1)									45 (0.2)	
101~125				4 (0.0)	1 (0.0)	13 (0.1)	15 (0.1)	7 (0.0)	4 (0.0)								44 (0.2)	
76~100			3 (0.0)	9 (0.0)	13 (0.1)	36 (0.1)	22 (0.1)	17 (0.1)	10 (0.0)								110 (0.4)	
51~75	1 (0.0)		4 (0.0)	21 (0.1)	45 (0.2)	46 (0.2)	42 (0.2)	50 (0.2)	35 (0.1)								244 (1.0)	
26~50	6 (0.0)	24 (0.1)	36 (0.1)	100 (0.4)	156 (0.6)	90 (0.4)	105 (0.4)	101 (0.4)	25 (0.1)	3 (0.0)	1 (0.0)				1 (0.0)	1 (0.0)	649 (2.6)	
合計	7 (0.0)	24 (0.1)	43 (0.2)	137 (0.6)	232 (0.9)	223 (0.9)	323 (1.3)	237 (1.0)	74 (0.3)	3 (0.0)	1 (0.0)	0 (0.0)	0 (0.0)	0 (0.0)	1 (0.0)	1 (0.0)	1306 (5.3)	
(連続観測)																	波高が25cm以下の回数	23337 (94.7)
																	合計	24643 (100.0)

付表-B.6.74(b) 徳島海陽沖 f3周期帯領域における波高・波向階級別出現頻度統計 (連続観測)
 2011年 1月~2011年12月(年) 波向・波高階級別出現頻度表 (f3: 10.7~14.0秒) 観測地点: 徳島海陽沖

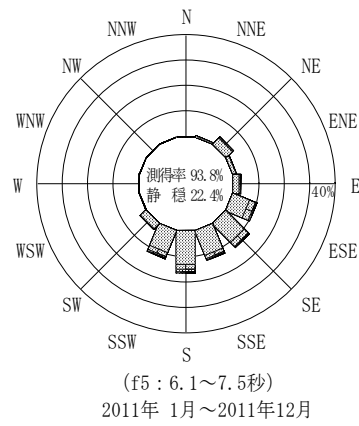
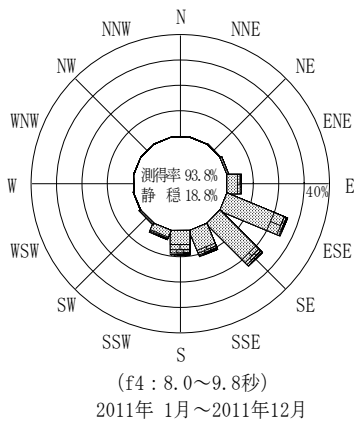
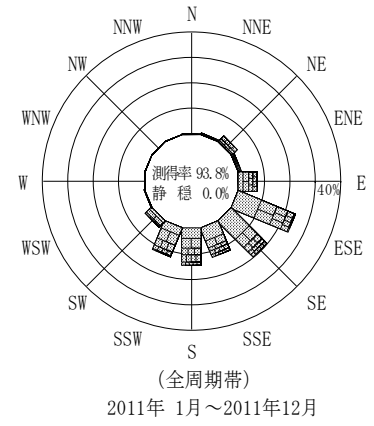
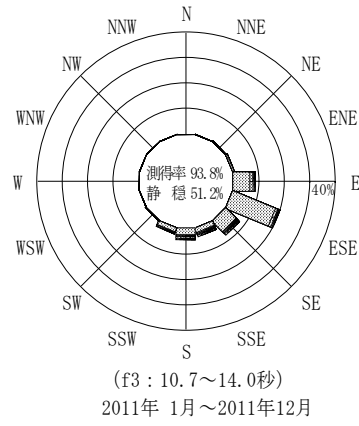
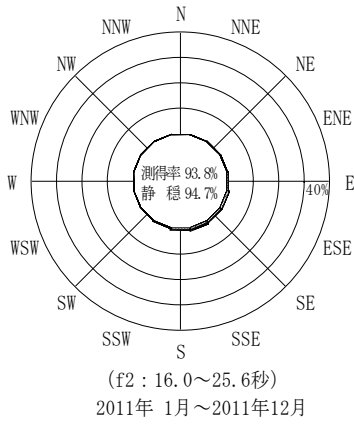
波高 波向	NNE	NE	ENE	E	ESE	SE	SSE	S	SSW	SW	WSW	W	WNW	NW	NNW	N	合計	
801~							8 (0.0)	17 (0.1)									25 (0.1)	
751~800							7 (0.0)	13 (0.1)	5 (0.0)								25 (0.1)	
701~750							5 (0.0)	18 (0.1)	1 (0.0)								24 (0.1)	
651~700							13 (0.1)	16 (0.1)	2 (0.0)								31 (0.1)	
601~650							10 (0.0)	17 (0.1)	1 (0.0)								28 (0.1)	
551~600							17 (0.1)	7 (0.0)	1 (0.0)								25 (0.1)	
501~550							18 (0.1)	17 (0.1)	8 (0.0)								43 (0.2)	
451~500							12 (0.0)	26 (0.1)	12 (0.0)	1 (0.0)							51 (0.2)	
401~450							15 (0.1)	22 (0.1)	19 (0.1)	5 (0.0)							61 (0.2)	
351~400							24 (0.1)	4 (0.0)	14 (0.1)	4 (0.0)							46 (0.2)	
301~350				1 (0.0)	6 (0.0)	44 (0.2)	7 (0.0)	35 (0.1)	5 (0.0)								98 (0.4)	
251~300				5 (0.0)	26 (0.1)	47 (0.2)	25 (0.1)	72 (0.3)	7 (0.0)								182 (0.7)	
201~250		1 (0.0)	1 (0.0)	81 (0.3)	54 (0.2)	74 (0.3)	54 (0.2)	121 (0.5)	35 (0.1)								421 (1.7)	
176~200		1 (0.0)	5 (0.0)	54 (0.2)	57 (0.2)	45 (0.2)	55 (0.2)	52 (0.2)	50 (0.2)	2 (0.0)							321 (1.3)	
151~175		1 (0.0)	9 (0.0)	72 (0.3)	57 (0.2)	50 (0.2)	46 (0.2)	41 (0.2)	36 (0.1)	6 (0.0)							318 (1.3)	
126~150		1 (0.0)	5 (0.0)	107 (0.4)	84 (0.3)	42 (0.2)	56 (0.2)	41 (0.2)	23 (0.1)	2 (0.0)							361 (1.5)	
101~125		1 (0.0)	2 (0.0)	194 (0.8)	152 (0.6)	43 (0.2)	44 (0.2)	59 (0.2)	41 (0.2)								536 (2.2)	
76~100		3 (0.0)	5 (0.0)	227 (0.9)	395 (1.6)	63 (0.3)	48 (0.2)	121 (0.5)	119 (0.5)	3 (0.0)							984 (4.0)	
51~75	1 (0.0)	2 (0.0)	20 (0.1)	467 (1.9)	941 (3.8)	156 (0.6)	78 (0.3)	129 (0.5)	116 (0.5)	10 (0.0)	1 (0.0)						1921 (7.8)	
26~50	9 (0.0)	64 (0.3)	132 (0.5)	975 (4.0)	3179 (12.9)	1206 (4.9)	339 (1.4)	409 (1.7)	181 (0.7)	41 (0.2)	1 (0.0)			1 (0.0)			6537 (26.5)	
合計	10 (0.0)	74 (0.3)	179 (0.7)	2183 (8.9)	4951 (20.1)	1899 (7.7)	909 (3.7)	1143 (4.6)	623 (2.5)	64 (0.3)	2 (0.0)	0 (0.0)	0 (0.0)	1 (0.0)	0 (0.0)	0 (0.0)	12038 (48.8)	
(連続観測)																	波高が25cm以下の回数	12605 (51.2)
																	合計	24643 (100.0)

付表-B.6.74(c) 徳島海陽沖 f4周期帯領域における波高・波向階級別出現頻度統計（連続観測）
 2011年 1月～2011年12月（年） 波向・波高階級別出現頻度表（f4：8.0～9.8秒） 観測地点：徳島海陽沖


波高	波向	NNE	NE	ENE	E	ESE	SE	SSE	S	SSW	SW	WSW	W	WNW	NW	NNW	N	合計				
801～																		0 (0.0)				
751～800																		0 (0.0)				
701～750																		0 (0.0)				
651～700																		0 (0.0)				
601～650																		0 (0.0)				
551～600																		0 (0.0)				
501～550								2 (0.0)										2 (0.0)				
451～500								4 (0.0)	4 (0.0)	7 (0.0)	1 (0.0)							16 (0.1)				
401～450								11 (0.0)	16 (0.0)	10 (0.0)								39 (0.2)				
351～400								10 (0.0)	21 (0.1)	31 (0.1)	18 (0.0)							86 (0.3)				
301～350								3 (0.0)	26 (0.1)	12 (0.0)	29 (0.1)	24 (0.1)	9 (0.0)					103 (0.4)				
251～300								11 (0.0)	28 (0.1)	35 (0.1)	39 (0.2)	38 (0.2)	14 (0.1)					165 (0.7)				
201～250								14 (0.1)	54 (0.2)	138 (0.6)	60 (0.2)	93 (0.4)	9 (0.0)					368 (1.5)				
176～200								1 (0.0)	31 (0.1)	61 (0.2)	114 (0.5)	79 (0.3)	117 (0.5)	22 (0.1)				425 (1.7)				
151～175								4 (0.0)	61 (0.2)	161 (0.7)	150 (0.6)	113 (0.5)	210 (0.9)	62 (0.3)	2 (0.0)			763 (3.1)				
126～150								3 (0.0)	124 (0.5)	420 (1.7)	159 (0.6)	135 (0.5)	247 (1.0)	68 (0.3)	5 (0.0)			1161 (4.7)				
101～125								1 (0.0)	137 (0.6)	616 (2.5)	256 (1.0)	143 (0.6)	244 (1.0)	61 (0.2)	6 (0.0)			1464 (5.9)				
76～100								6 (0.0)	138 (0.6)	702 (2.8)	411 (1.7)	237 (1.0)	312 (1.3)	100 (0.4)	7 (0.0)			1913 (7.8)				
51～75								2 (0.0)	15 (0.1)	310 (1.3)	1411 (5.7)	1022 (4.1)	375 (1.5)	417 (1.7)	163 (0.7)	20 (0.1)	3 (0.0)	3738 (15.2)				
26～50								4 (0.0)	58 (0.2)	126 (0.5)	556 (2.3)	2852 (11.6)	3476 (14.1)	1466 (5.9)	650 (2.6)	445 (1.8)	109 (0.4)	19 (0.1)	9761 (39.6)			
合計								4 (0.0)	60 (0.2)	156 (0.6)	1385 (5.6)	6343 (25.7)	5811 (23.6)	2727 (11.1)	2387 (9.7)	960 (3.9)	149 (0.6)	22 (0.1)	0 (0.0)	0 (0.0)	0 (0.0)	20004 (81.2)
(連続観測)																		波高が25cm以下の回数	4639 (18.8)			
																		合計	24643 (100.0)			

付表-B.6.74(d) 徳島海陽沖 f5周期帯領域における波高・波向階級別出現頻度統計（連続観測）
 2011年 1月～2011年12月（年） 波向・波高階級別出現頻度表（f5：6.1～7.5秒） 観測地点：徳島海陽沖

波高	波向	NNE	NE	ENE	E	ESE	SE	SSE	S	SSW	SW	WSW	W	WNW	NW	NNW	N	合計	
801～																		0 (0.0)	
751～800																		0 (0.0)	
701～750																		0 (0.0)	
651～700																		0 (0.0)	
601～650																		0 (0.0)	
551～600																		0 (0.0)	
501～550																		0 (0.0)	
451～500																		0 (0.0)	
401～450																		0 (0.0)	
351～400																		0 (0.0)	
301～350																		13 (0.1)	
251～300																		106 (0.4)	
201～250																		228 (0.9)	
176～200																		267 (1.1)	
151～175																		478 (1.9)	
126～150																		861 (3.5)	
101～125																		1801 (7.3)	
76～100																		2800 (11.4)	
51～75																		4391 (17.8)	
26～50																		8186 (33.2)	
合計																		19131 (77.6)	
(連続観測)																		波高が25cm以下の回数	5512 (22.4)
																		合計	24643 (100.0)



徳島海陽沖



(連続観測)

付図-B.3.74 徳島海陽沖 波高・波向別出現頻度図(連続観測, f2, f3, f4, f5, 全周期帯)