

付表-B.6.59(a) 平良沖 f2周期帯領域における波高・波向階級別出現頻度統計 (連続観測)
 2011年 1月~2011年12月(年) 波向・波高階級別出現頻度表 (f2: 16.0~25.6秒) 観測地点: 平良沖

波高 波向	NNE	NE	ENE	E	ESE	SE	SSE	S	SSW	SW	WSW	W	WNW	NW	NNW	N	合計	
801~																	0 (0.0)	
751~800																	0 (0.0)	
701~750																	0 (0.0)	
651~700																	0 (0.0)	
601~650																	0 (0.0)	
551~600																	0 (0.0)	
501~550																	0 (0.0)	
451~500																	0 (0.0)	
401~450																	0 (0.0)	
351~400																	0 (0.0)	
301~350																	0 (0.0)	
251~300																	0 (0.0)	
201~250																	0 (0.0)	
176~200																	0 (0.0)	
151~175																	0 (0.0)	
126~150																	0 (0.0)	
101~125																	0 (0.0)	
76~100														1 (0.0)			1 (0.0)	
51~75													5 (0.0)	1 (0.0)			6 (0.0)	
26~50										2 (0.0)	2 (0.0)	34 (0.1)	8 (0.0)				46 (0.2)	
合計	0 (0.0)	0 (0.0)	0 (0.0)	0 (0.0)	0 (0.0)	0 (0.0)	0 (0.0)	0 (0.0)	0 (0.0)	0 (0.0)	0 (0.0)	2 (0.0)	2 (0.0)	40 (0.2)	9 (0.0)	0 (0.0)	53 (0.2)	
(連続観測)																	波高が25cm以下の回数	24454 (99.8)
																	合計	24507 (100.0)

付表-B.6.59(b) 平良沖 f3周期帯領域における波高・波向階級別出現頻度統計 (連続観測)
 2011年 1月~2011年12月(年) 波向・波高階級別出現頻度表 (f3: 10.7~14.0秒) 観測地点: 平良沖

波高 波向	NNE	NE	ENE	E	ESE	SE	SSE	S	SSW	SW	WSW	W	WNW	NW	NNW	N	合計	
801~																	0 (0.0)	
751~800																	0 (0.0)	
701~750																	0 (0.0)	
651~700																	0 (0.0)	
601~650																	0 (0.0)	
551~600																	0 (0.0)	
501~550																	0 (0.0)	
451~500																	0 (0.0)	
401~450																	0 (0.0)	
351~400																	0 (0.0)	
301~350														1 (0.0)	1 (0.0)		2 (0.0)	
251~300														1 (0.0)			1 (0.0)	
201~250														8 (0.0)			8 (0.0)	
176~200														19 (0.1)	1 (0.0)		20 (0.1)	
151~175													1 (0.0)	45 (0.2)	5 (0.0)		51 (0.2)	
126~150														74 (0.3)	23 (0.1)		97 (0.4)	
101~125														2 (0.0)	146 (0.6)	36 (0.1)	184 (0.8)	
76~100														6 (0.0)	315 (1.3)	94 (0.4)	415 (1.7)	
51~75														2 (0.0)	509 (2.1)	313 (1.3)	824 (3.4)	
26~50												6 (0.0)	26 (0.1)	1019 (4.2)	769 (3.1)	1 (0.0)	1821 (7.4)	
合計	0 (0.0)	0 (0.0)	0 (0.0)	0 (0.0)	0 (0.0)	0 (0.0)	0 (0.0)	0 (0.0)	0 (0.0)	0 (0.0)	0 (0.0)	6 (0.0)	37 (0.2)	2137 (8.7)	1242 (5.1)	1 (0.0)	3423 (14.0)	
(連続観測)																	波高が25cm以下の回数	21084 (86.0)
																	合計	24507 (100.0)

付表-B.6.59(c) 平良沖 f4周期帯領域における波高・波向階級別出現頻度統計 (連続観測)


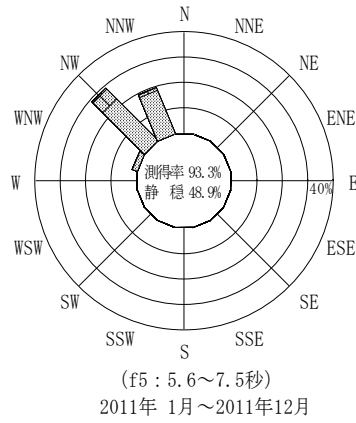
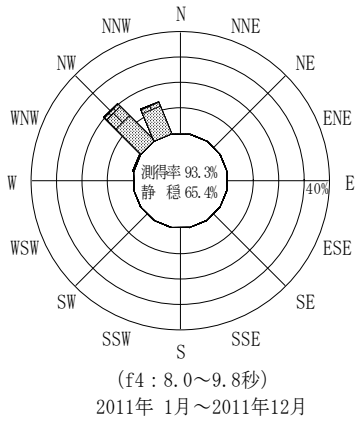
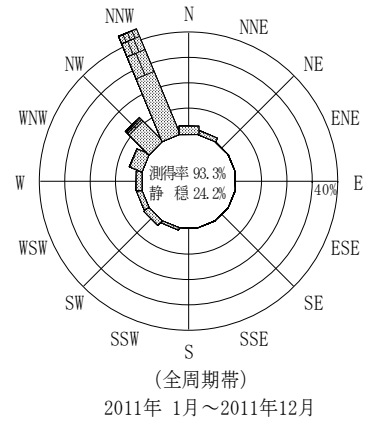
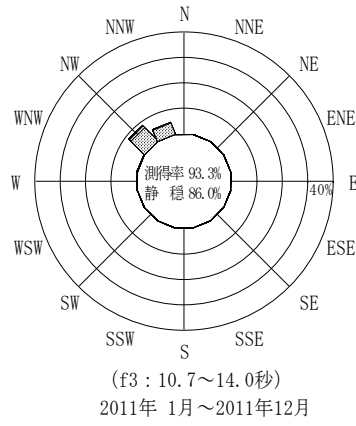
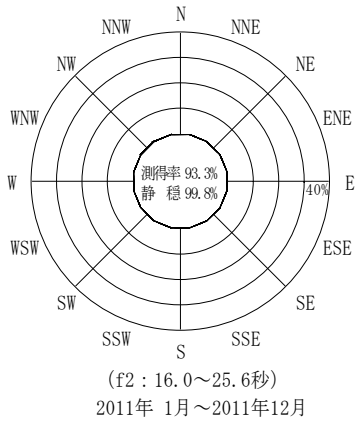
2011年 1月～2011年12月(年) 波向・波高階級別出現頻度表 (f4: 8.0～9.8秒) 観測地点: 平良沖

波高	波向	NNE	NE	ENE	E	ESE	SE	SSE	S	SSW	SW	WSW	W	WNW	NW	NNW	N	合計	
801～																		0 (0.0)	
751～800																		0 (0.0)	
701～750																		0 (0.0)	
651～700																		0 (0.0)	
601～650																		0 (0.0)	
551～600																		0 (0.0)	
501～550																		0 (0.0)	
451～500																		0 (0.0)	
401～450																		0 (0.0)	
351～400																		0 (0.0)	
301～350														1 (0.0)				1 (0.0)	
251～300														1 (0.0)	11 (0.0)			12 (0.0)	
201～250														35 (0.1)	2 (0.0)			37 (0.2)	
176～200														1 (0.0)	85 (0.3)	12 (0.0)		98 (0.4)	
151～175														223 (0.9)	39 (0.2)			262 (1.1)	
126～150														5 (0.0)	474 (1.9)	97 (0.4)		576 (2.4)	
101～125														3 (0.0)	778 (3.2)	282 (1.2)		1063 (4.3)	
76～100														25 (0.1)	1044 (4.3)	558 (2.3)		1627 (6.6)	
51～75														18 (0.1)	936 (3.8)	839 (3.4)		1793 (7.3)	
26～50														3 (0.0)	50 (0.2)	1457 (5.9)	1501 (6.1)	2 (0.0)	3013 (12.3)
合計		0 (0.0)	0 (0.0)	0 (0.0)	0 (0.0)	0 (0.0)	0 (0.0)	0 (0.0)	0 (0.0)	0 (0.0)	0 (0.0)	0 (0.0)	3 (0.0)	104 (0.4)	5043 (20.6)	3330 (13.6)	2 (0.0)	8482 (34.6)	
(連続観測)																	波高が25cm以下の回数	16025 (65.4)	
																	合計	24507 (100.0)	

付表-B.6.59(d) 平良沖 f5周期帯領域における波高・波向階級別出現頻度統計 (連続観測)

2011年 1月～2011年12月(年) 波向・波高階級別出現頻度表 (f5: 5.6～7.5秒) 観測地点: 平良沖

波高	波向	NNE	NE	ENE	E	ESE	SE	SSE	S	SSW	SW	WSW	W	WNW	NW	NNW	N	合計	
801～																		0 (0.0)	
751～800																		0 (0.0)	
701～750																		0 (0.0)	
651～700																		0 (0.0)	
601～650																		0 (0.0)	
551～600																		0 (0.0)	
501～550																		0 (0.0)	
451～500																		0 (0.0)	
401～450																		0 (0.0)	
351～400																		0 (0.0)	
301～350																		0 (0.0)	
251～300																		0 (0.0)	
201～250															6 (0.0)			6 (0.0)	
176～200														1 (0.0)	25 (0.1)	2 (0.0)		28 (0.1)	
151～175														1 (0.0)	98 (0.4)	12 (0.0)		111 (0.5)	
126～150														6 (0.0)	343 (1.4)	65 (0.3)		414 (1.7)	
101～125														13 (0.1)	955 (3.9)	195 (0.8)		1163 (4.7)	
76～100														2 (0.0)	30 (0.1)	1486 (6.1)	424 (1.7)	1942 (7.9)	
51～75														83 (0.3)	1860 (7.6)	1568 (6.4)		3511 (14.3)	
26～50														3 (0.0)	392 (1.6)	2379 (9.7)	2559 (10.4)	3 (0.0)	5336 (21.8)
合計		0 (0.0)	0 (0.0)	0 (0.0)	0 (0.0)	0 (0.0)	0 (0.0)	0 (0.0)	0 (0.0)	0 (0.0)	0 (0.0)	0 (0.0)	5 (0.0)	526 (2.1)	7152 (29.2)	4825 (19.7)	3 (0.0)	12511 (51.1)	
(連続観測)																	波高が25cm以下の回数	11996 (48.9)	
																	合計	24507 (100.0)	



付図-B. 3.59 平良沖 波高・波向別出現頻度図(連続観測, f2, f3, f4, f5, 全周期帯)