

付表-B.6.27(a) 紋別(南) f2周期帯領域における波高・波向階級別出現頻度統計(連続観測)

2011年 1月~2011年12月(年) 波向・波高階級別出現頻度表 (f2: 16.0~25.6秒) 観測地点: 紋別(南)

波高	波向	NNE	NE	ENE	E	ESE	SE	SSE	S	SSW	SW	WSW	W	WNW	NW	NNW	N	合計	
801~																		0 (0.0)	
751~800																		0 (0.0)	
701~750																		0 (0.0)	
651~700																		0 (0.0)	
601~650																		0 (0.0)	
551~600																		0 (0.0)	
501~550																		0 (0.0)	
451~500																		0 (0.0)	
401~450																		0 (0.0)	
351~400																		0 (0.0)	
301~350			2 (0.0)															2 (0.0)	
251~300		4 (0.0)	12 (0.0)															16 (0.1)	
201~250		9 (0.0)	23 (0.1)															32 (0.1)	
176~200		9 (0.0)	29 (0.1)															38 (0.2)	
151~175		5 (0.0)	44 (0.2)															49 (0.2)	
126~150		18 (0.1)	39 (0.2)	1 (0.0)														58 (0.2)	
101~125		27 (0.1)	55 (0.2)	1 (0.0)														83 (0.3)	
76~100		30 (0.1)	53 (0.2)	1 (0.0)														84 (0.3)	
51~75		71 (0.3)	136 (0.6)	16 (0.1)	1 (0.0)											1 (0.0)	2 (0.0)	227 (0.9)	
26~50		301 (1.2)	403 (1.7)	158 (0.6)	30 (0.1)	3 (0.0)	1 (0.0)								1 (0.0)	3 (0.0)	40 (0.2)	940 (3.9)	
合計		474 (1.9)	796 (3.3)	177 (0.7)	31 (0.1)	3 (0.0)	1 (0.0)	0 (0.0)	0 (0.0)	0 (0.0)	0 (0.0)	0 (0.0)	0 (0.0)	0 (0.0)	1 (0.0)	4 (0.0)	42 (0.2)	1529 (6.3)	
(連続観測)																		波高が25cm以下の回数	22866 (93.7)
																		合計	24395 (100.0)

付表-B.6.27(b) 紋別(南) f3周期帯領域における波高・波向階級別出現頻度統計(連続観測)

2011年 1月~2011年12月(年) 波向・波高階級別出現頻度表 (f3: 10.7~14.0秒) 観測地点: 紋別(南)

波高	波向	NNE	NE	ENE	E	ESE	SE	SSE	S	SSW	SW	WSW	W	WNW	NW	NNW	N	合計	
801~																		0 (0.0)	
751~800																		0 (0.0)	
701~750																		0 (0.0)	
651~700																		0 (0.0)	
601~650																		0 (0.0)	
551~600																		0 (0.0)	
501~550																		0 (0.0)	
451~500			2 (0.0)															2 (0.0)	
401~450		1 (0.0)	12 (0.0)															13 (0.1)	
351~400		5 (0.0)	23 (0.1)															28 (0.1)	
301~350		21 (0.1)	47 (0.2)															68 (0.3)	
251~300		45 (0.2)	53 (0.2)	2 (0.0)														100 (0.4)	
201~250		121 (0.5)	165 (0.7)	17 (0.1)													1 (0.0)	304 (1.2)	
176~200		103 (0.4)	112 (0.5)	27 (0.1)													4 (0.0)	246 (1.0)	
151~175		152 (0.6)	113 (0.5)	15 (0.1)													12 (0.0)	292 (1.2)	
126~150		248 (1.0)	173 (0.7)	20 (0.1)													9 (0.0)	450 (1.8)	
101~125		411 (1.7)	376 (1.5)	44 (0.2)													15 (0.1)	846 (3.5)	
76~100		729 (3.0)	607 (2.5)	69 (0.3)	4 (0.0)												1 (0.0)	1427 (5.8)	
51~75		549 (2.3)	694 (2.8)	167 (0.7)	4 (0.0)	1 (0.0)											34 (0.1)	1449 (5.9)	
26~50		645 (2.6)	1023 (4.2)	324 (1.3)	36 (0.1)	3 (0.0)	4 (0.0)			1 (0.0)	1 (0.0)			1 (0.0)	2 (0.0)	27 (0.1)	111 (0.5)	2178 (8.9)	
合計		3030 (12.4)	3400 (13.9)	685 (2.8)	44 (0.2)	4 (0.0)	4 (0.0)	0 (0.0)	0 (0.0)	1 (0.0)	1 (0.0)	0 (0.0)	0 (0.0)	1 (0.0)	2 (0.0)	28 (0.1)	203 (0.8)	7403 (30.3)	
(連続観測)																		波高が25cm以下の回数	16992 (69.7)
																		合計	24395 (100.0)

付表-B.6.27(c) 紋別(南) f4周期帯領域における波高・波向階級別出現頻度統計(連続観測)

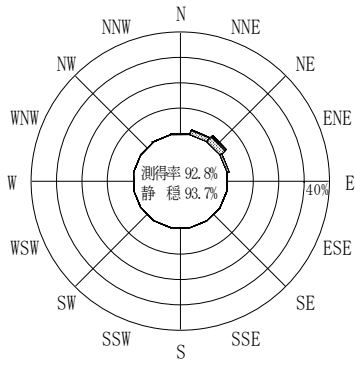
2011年 1月~2011年12月(年) 波向・波高階級別出現頻度表 (f4: 8.0~9.8秒) 観測地点: 紋別(南)

波高	波向	NNE	NE	ENE	E	ESE	SE	SSE	S	SSW	SW	WSW	W	WNW	NW	NNW	N	合計
801~																		0 (0.0)
751~800																		0 (0.0)
701~750																		0 (0.0)
651~700																		0 (0.0)
601~650																		0 (0.0)
551~600																		0 (0.0)
501~550																		0 (0.0)
451~500																		0 (0.0)
401~450																		0 (0.0)
351~400																		0 (0.0)
301~350			2 (0.0)															2 (0.0)
251~300		7 (0.0)	38 (0.2)	9 (0.0)													9 (0.0)	63 (0.3)
201~250		84 (0.3)	123 (0.5)	35 (0.1)											10 (0.0)	99 (0.4)	351 (1.4)	351 (1.4)
176~200		116 (0.5)	73 (0.3)	31 (0.1)	1 (0.0)										7 (0.0)	47 (0.2)	275 (1.1)	275 (1.1)
151~175		139 (0.6)	143 (0.6)	28 (0.1)	1 (0.0)										10 (0.0)	62 (0.3)	383 (1.6)	383 (1.6)
126~150		237 (1.0)	238 (1.0)	33 (0.1)											17 (0.1)	74 (0.3)	599 (2.5)	599 (2.5)
101~125		480 (2.0)	339 (1.4)	33 (0.1)											20 (0.1)	101 (0.4)	973 (4.0)	973 (4.0)
76~100		930 (3.8)	775 (3.2)	24 (0.1)											1 (0.0)	41 (0.2)	100 (0.4)	1871 (7.7)
51~75		845 (3.5)	1120 (4.6)	65 (0.3)	1 (0.0)										1 (0.0)	100 (0.4)	147 (0.6)	2279 (9.3)
26~50		1072 (4.4)	1524 (6.2)	255 (1.0)	5 (0.0)								1 (0.0)	1 (0.0)	28 (0.1)	213 (0.9)	291 (1.2)	3390 (13.9)
合計		3910 (16.0)	4375 (17.9)	513 (2.1)	8 (0.0)	0 (0.0)	0 (0.0)	0 (0.0)	0 (0.0)	0 (0.0)	0 (0.0)	0 (0.0)	1 (0.0)	1 (0.0)	30 (0.1)	418 (1.7)	930 (3.8)	10186 (41.8)
(連続観測)																	波高が25cm以下の回数	14209 (58.2)
																	合計	24395 (100.0)

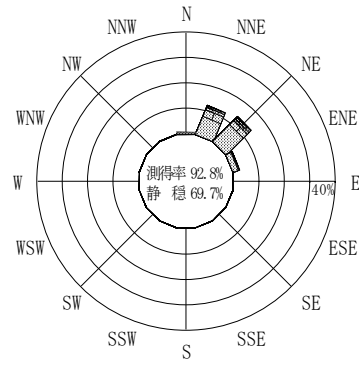
付表-B.6.27(d) 紋別(南) f5周期帯領域における波高・波向階級別出現頻度統計(連続観測)

2011年 1月~2011年12月(年) 波向・波高階級別出現頻度表 (f5: 6.1~7.5秒) 観測地点: 紋別(南)

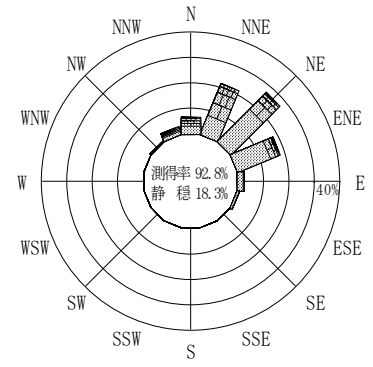
波高	波向	NNE	NE	ENE	E	ESE	SE	SSE	S	SSW	SW	WSW	W	WNW	NW	NNW	N	合計	
801~																		0 (0.0)	
751~800																		0 (0.0)	
701~750																		0 (0.0)	
651~700																		0 (0.0)	
601~650																		0 (0.0)	
551~600																		0 (0.0)	
501~550																		0 (0.0)	
451~500																		0 (0.0)	
401~450																		0 (0.0)	
351~400																		0 (0.0)	
301~350																		0 (0.0)	
251~300																	3 (0.0)	6 (0.0)	9 (0.0)
201~250			1 (0.0)	3 (0.0)													4 (0.0)	48 (0.2)	56 (0.2)
176~200		17 (0.1)	23 (0.1)	13 (0.1)	1 (0.0)											26 (0.1)	46 (0.2)	126 (0.5)	126 (0.5)
151~175		61 (0.3)	69 (0.3)	42 (0.2)												57 (0.2)	126 (0.5)	355 (1.5)	355 (1.5)
126~150		102 (0.4)	147 (0.6)	42 (0.2)	5 (0.0)										3 (0.0)	120 (0.5)	172 (0.7)	591 (2.4)	591 (2.4)
101~125		212 (0.9)	267 (1.1)	72 (0.3)	14 (0.1)										3 (0.0)	210 (0.9)	296 (1.2)	1074 (4.4)	1074 (4.4)
76~100		559 (2.3)	417 (1.7)	111 (0.5)	8 (0.0)										14 (0.1)	270 (1.1)	416 (1.7)	1795 (7.4)	1795 (7.4)
51~75		952 (3.9)	1018 (4.2)	206 (0.8)	3 (0.0)		1 (0.0)	1 (0.0)					1 (0.0)		32 (0.1)	326 (1.3)	460 (1.9)	3000 (12.3)	3000 (12.3)
26~50		1050 (4.3)	1590 (6.5)	387 (1.6)	78 (0.3)	11 (0.0)	6 (0.0)				2 (0.0)		7 (0.0)	19 (0.1)	164 (0.7)	451 (1.8)	448 (1.8)	4213 (17.3)	4213 (17.3)
合計		2953 (12.1)	3532 (14.5)	876 (3.6)	109 (0.4)	11 (0.0)	7 (0.0)	1 (0.0)	0 (0.0)	0 (0.0)	2 (0.0)	0 (0.0)	8 (0.0)	19 (0.1)	216 (0.9)	1467 (6.0)	2018 (8.3)	11219 (46.0)	11219 (46.0)
(連続観測)																	波高が25cm以下の回数	13176 (54.0)	
																	合計	24395 (100.0)	



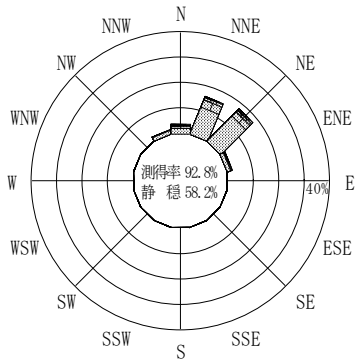
(f2 : 16.0~25.6秒)
2011年 1月~2011年12月



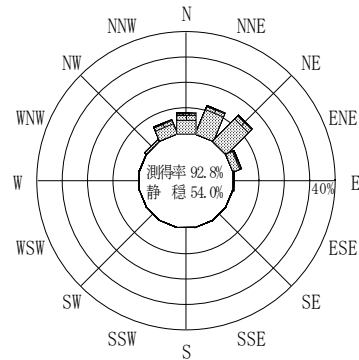
(f3 : 10.7~14.0秒)
2011年 1月~2011年12月



(全周期帯)
2011年 1月~2011年12月




(f4 : 8.0~9.8秒)
2011年 1月~2011年12月



(f5 : 6.1~7.5秒)
2011年 1月~2011年12月

紋別(南)



(連続観測)

付図-B.3.27 紋別(南) 波高・波向別出現頻度図(連続観測, f2, f3, f4, f5, 全周期帯)