

付表-B.6.3(a) 瀬棚 f2周期帯領域における波高・波向階級別出現頻度統計（連続観測）
 2011年 1月～2011年12月(年) 波向・波高階級別出現頻度表 (f2: 16.0～25.6秒) 観測地点: 瀬棚

波高 波向	NNE	NE	ENE	E	ESE	SE	SSE	S	SSW	SW	WSW	W	WNW	NW	NNW	N	合計	
801～																	0 (0.0)	
751～800																	0 (0.0)	
701～750																	0 (0.0)	
651～700																	0 (0.0)	
601～650																	0 (0.0)	
551～600																	0 (0.0)	
501～550																	0 (0.0)	
451～500																	0 (0.0)	
401～450																	0 (0.0)	
351～400																	0 (0.0)	
301～350																	0 (0.0)	
251～300																	0 (0.0)	
201～250																	0 (0.0)	
176～200																	0 (0.0)	
151～175																	0 (0.0)	
126～150																	0 (0.0)	
101～125																	0 (0.0)	
76～100																	0 (0.0)	
51～75																	0 (0.0)	
26～50										1 (0.0)	12 (0.1)	59 (0.3)	15 (0.1)	59 (0.3)	1 (0.0)		147 (0.7)	
合計	0 (0.0)	0 (0.0)	0 (0.0)	0 (0.0)	0 (0.0)	0 (0.0)	0 (0.0)	0 (0.0)	0 (0.0)	1 (0.1)	12 (0.1)	59 (0.3)	15 (0.1)	59 (0.3)	1 (0.0)	0 (0.0)	147 (0.7)	
(連続観測)																	波高が25cm以下の回数	21084 (99.3)
																	合計	21231 (100.0)

付表-B.6.3(b) 瀬棚 f3周期帯領域における波高・波向階級別出現頻度統計（連続観測）
 2011年 1月～2011年12月(年) 波向・波高階級別出現頻度表 (f3: 10.7～14.0秒) 観測地点: 瀬棚

波高 波向	NNE	NE	ENE	E	ESE	SE	SSE	S	SSW	SW	WSW	W	WNW	NW	NNW	N	合計	
801～																	0 (0.0)	
751～800																	0 (0.0)	
701～750																	0 (0.0)	
651～700																	0 (0.0)	
601～650																	0 (0.0)	
551～600																	0 (0.0)	
501～550																	0 (0.0)	
451～500																	0 (0.0)	
401～450																	0 (0.0)	
351～400																	4 (0.0)	
301～350												4 (0.0)					37 (0.2)	
251～300												50 (0.2)	10 (0.0)	11 (0.1)	3 (0.0)		74 (0.3)	
201～250												56 (0.3)	20 (0.1)	28 (0.1)			104 (0.5)	
176～200											2 (0.0)	35 (0.2)	14 (0.1)	16 (0.1)	2 (0.0)		69 (0.3)	
151～175											6 (0.0)	51 (0.2)	33 (0.2)	18 (0.1)	6 (0.0)		114 (0.5)	
126～150											5 (0.0)	56 (0.3)	40 (0.2)	22 (0.1)	8 (0.0)		131 (0.6)	
101～125											5 (0.0)	81 (0.4)	69 (0.3)	47 (0.2)	6 (0.0)		208 (1.0)	
76～100										1 (0.0)	5 (0.0)	131 (0.6)	147 (0.7)	97 (0.5)	46 (0.2)		427 (2.0)	
51～75											20 (0.1)	282 (1.3)	223 (1.1)	197 (0.9)	109 (0.5)		831 (3.9)	
26～50											47 (0.2)	786 (3.7)	420 (2.0)	496 (2.3)	311 (1.5)		2060 (9.7)	
合計	0 (0.0)	0 (0.0)	0 (0.0)	0 (0.0)	0 (0.0)	0 (0.0)	0 (0.0)	0 (0.0)	0 (0.0)	1 (0.0)	90 (0.4)	1561 (7.4)	980 (4.6)	936 (4.4)	491 (2.3)	0 (0.0)	4059 (19.1)	
(連続観測)																	波高が25cm以下の回数	17173 (80.9)
																	合計	21232 (100.0)

付表-B.6.3(c) 瀬棚 f4周期帯領域における波高・波向階級別出現頻度統計（連続観測）

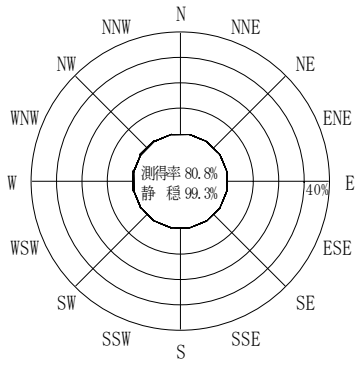
2011年 1月～2011年12月(年) 波向・波高階級別出現頻度表 (f4: 8.0～9.8秒) 観測地点: 瀬棚

波高	波向	NNE	NE	ENE	E	ESE	SE	SSE	S	SSW	SW	WSW	W	WNW	NW	NNW	N	合計	
801～																		0 (0.0)	
751～800																		0 (0.0)	
701～750																		0 (0.0)	
651～700																		0 (0.0)	
601～650																		0 (0.0)	
551～600																		0 (0.0)	
501～550																		0 (0.0)	
451～500																		0 (0.0)	
401～450													2 (0.0)	3 (0.0)				5 (0.0)	
351～400													30 (0.1)	23 (0.1)	7 (0.0)			60 (0.3)	
301～350													72 (0.3)	81 (0.4)	24 (0.1)			177 (0.8)	
251～300													151 (0.7)	186 (0.9)	38 (0.2)	4 (0.0)		379 (1.8)	
201～250												9 (0.0)	244 (1.1)	368 (1.7)	72 (0.3)	11 (0.1)		704 (3.3)	
176～200												11 (0.1)	200 (0.9)	209 (1.0)	49 (0.2)	18 (0.1)		487 (2.3)	
151～175												14 (0.1)	251 (1.2)	263 (1.2)	62 (0.3)	51 (0.2)		641 (3.0)	
126～150												24 (0.1)	338 (1.6)	255 (1.2)	82 (0.4)	112 (0.5)	1 (0.0)	812 (3.8)	
101～125											1 (0.0)	40 (0.2)	488 (2.3)	234 (1.1)	119 (0.6)	140 (0.7)		1022 (4.8)	
76～100											2 (0.0)	119 (0.6)	513 (2.4)	284 (1.3)	241 (1.1)	207 (1.0)	1 (0.0)	1367 (6.4)	
51～75										1 (0.0)	18 (0.1)	303 (1.4)	856 (4.0)	325 (1.5)	319 (1.5)	329 (1.5)	3 (0.0)	2154 (10.1)	
26～50										1 (0.0)	42 (0.2)	590 (2.8)	1219 (5.7)	465 (2.2)	366 (1.7)	642 (3.0)	21 (0.1)	3346 (15.8)	
合計		0 (0.0)	0 (0.0)	0 (0.0)	0 (0.0)	0 (0.0)	0 (0.0)	0 (0.0)	0 (0.0)	2 (0.0)	63 (0.3)	1110 (5.2)	4364 (20.6)	2696 (12.7)	1379 (6.5)	1514 (7.1)	26 (0.1)	11077 (47.5)	
(連続観測)																		波高が25cm以下の回数	10077 (47.5)
																		合計	21231 (100.0)

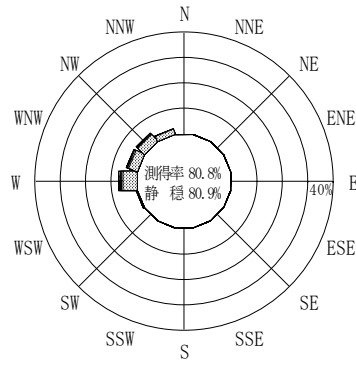
付表-B.6.3(d) 瀬棚 f5周期帯領域における波高・波向階級別出現頻度統計（連続観測）

2011年 1月～2011年12月(年) 波向・波高階級別出現頻度表 (f5: 6.1～7.5秒) 観測地点: 瀬棚

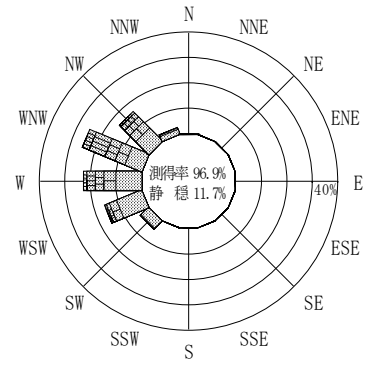
波高	波向	NNE	NE	ENE	E	ESE	SE	SSE	S	SSW	SW	WSW	W	WNW	NW	NNW	N	合計	
801～																		0 (0.0)	
751～800																		0 (0.0)	
701～750																		0 (0.0)	
651～700																		0 (0.0)	
601～650																		0 (0.0)	
551～600																		0 (0.0)	
501～550																		0 (0.0)	
451～500																		0 (0.0)	
401～450																		0 (0.0)	
351～400																		0 (0.0)	
301～350													3 (0.0)					3 (0.0)	
251～300												20 (0.1)	52 (0.2)	107 (0.5)	64 (0.3)			243 (1.1)	
201～250												126 (0.6)	316 (1.5)	1000 (4.7)	462 (2.2)	30 (0.1)		1934 (9.1)	
176～200											1 (0.0)	71 (0.3)	264 (1.2)	959 (4.5)	323 (1.5)	27 (0.1)		1645 (7.7)	
151～175											10 (0.0)	159 (0.7)	385 (1.8)	1040 (4.9)	330 (1.6)	21 (0.1)		1945 (9.2)	
126～150											44 (0.2)	215 (1.0)	475 (2.2)	812 (3.8)	376 (1.8)	75 (0.4)		1997 (9.4)	
101～125											58 (0.3)	360 (1.7)	559 (2.6)	710 (3.3)	424 (2.0)	172 (0.8)		2283 (10.8)	
76～100										4 (0.0)	93 (0.4)	364 (1.7)	761 (3.6)	629 (3.0)	432 (2.0)	328 (1.5)	2 (0.0)	2613 (12.3)	
51～75										9 (0.0)	234 (1.1)	680 (3.2)	646 (3.0)	547 (2.6)	494 (2.3)	487 (2.3)	16 (0.1)	3113 (14.7)	
26～50		3 (0.0)							2 (0.0)	15 (0.1)	381 (1.8)	700 (3.3)	666 (3.1)	585 (2.8)	530 (2.5)	433 (2.0)	36 (0.2)	3351 (15.8)	
合計		3 (0.0)	0 (0.0)	0 (0.0)	0 (0.0)	0 (0.0)	0 (0.0)	0 (0.0)	2 (0.0)	28 (0.1)	821 (3.9)	2695 (12.7)	4127 (19.4)	6389 (30.1)	3435 (16.2)	1573 (7.4)	54 (0.3)	19127 (90.1)	
(連続観測)																		波高が25cm以下の回数	2105 (9.9)
																		合計	21232 (100.0)



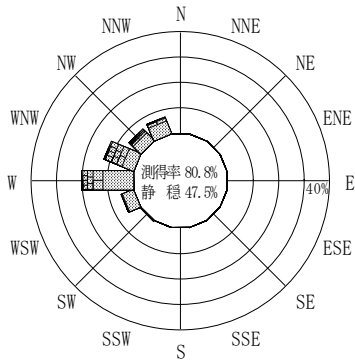
(f2 : 16.0~25.6秒)
2011年 1月~2011年12月



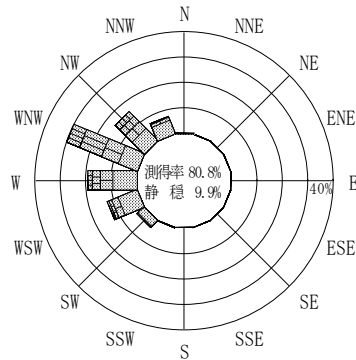
(f3 : 10.7~14.0秒)
2011年 1月~2011年12月



(全周期帯)
2011年 1月~2011年12月




(f4 : 8.0~9.8秒)
2011年 1月~2011年12月



(f5 : 6.1~7.5秒)
2011年 1月~2011年12月

瀬棚



(連続観測)

付図-B.3.3 瀬棚 波高・波向別出現頻度図 (連続観測, f2, f3, f4, f5, 全周期帯)