

付表-B.6.57(a) 鹿児島 f2周期帯領域における波高・波向階級別出現頻度統計 (連続観測)

2011年 1月～2011年12月(年) 波向・波高階級別出現頻度表 (f2: 16.0～25.6秒) 観測地点: 鹿児島

波高	波向	NNE	NE	ENE	E	ESE	SE	SSE	S	SSW	SW	WSW	W	WNW	NW	NNW	N	合計
801～																		0 (0.0)
751～800																		0 (0.0)
701～750																		0 (0.0)
651～700																		0 (0.0)
601～650																		0 (0.0)
551～600																		0 (0.0)
501～550																		0 (0.0)
451～500																		0 (0.0)
401～450																		0 (0.0)
351～400																		0 (0.0)
301～350																		0 (0.0)
251～300																		0 (0.0)
201～250																		0 (0.0)
176～200																		0 (0.0)
151～175																		0 (0.0)
126～150																		0 (0.0)
101～125																		0 (0.0)
76～100																		0 (0.0)
51～75																		0 (0.0)
26～50																		0 (0.0)
合計		(0.0)	(0.0)	(0.0)	(0.0)	(0.0)	(0.0)	(0.0)	(0.0)	(0.0)	(0.0)	(0.0)	(0.0)	(0.0)	(0.0)	(0.0)	(0.0)	0 (0.0)

(連続観測)

波高が25cm以下の回数	24130 (100.0)
合計	24130 (100.0)

付表-B.6.57(b) 鹿児島 f3周期帯領域における波高・波向階級別出現頻度統計 (連続観測)

2011年 1月～2011年12月(年) 波向・波高階級別出現頻度表 (f3: 10.7～14.0秒) 観測地点: 鹿児島

波高	波向	NNE	NE	ENE	E	ESE	SE	SSE	S	SSW	SW	WSW	W	WNW	NW	NNW	N	合計
801～																		0 (0.0)
751～800																		0 (0.0)
701～750																		0 (0.0)
651～700																		0 (0.0)
601～650																		0 (0.0)
551～600																		0 (0.0)
501～550																		0 (0.0)
451～500																		0 (0.0)
401～450																		0 (0.0)
351～400																		0 (0.0)
301～350																		0 (0.0)
251～300																		0 (0.0)
201～250																		0 (0.0)
176～200																		0 (0.0)
151～175																		0 (0.0)
126～150																		0 (0.0)
101～125																		0 (0.0)
76～100																		0 (0.0)
51～75																		0 (0.0)
26～50																		0 (0.0)
合計		(0.0)	(0.0)	(0.0)	(0.0)	(0.0)	(0.0)	(0.0)	(0.0)	(0.0)	(0.0)	(0.0)	(0.0)	(0.0)	(0.0)	(0.0)	(0.0)	0 (0.0)

(連続観測)

波高が25cm以下の回数	24130 (100.0)
合計	24130 (100.0)

付表-B.6.57(c) 鹿児島 f4周期帯領域における波高・波向階級別出現頻度統計 (連続観測)

2011年 1月～2011年12月(年) 波向・波高階級別出現頻度表 (f4: 8.0～9.8秒) 観測地点: 鹿児島

波高 波向	NNE	NE	ENE	E	ESE	SE	SSE	S	SSW	SW	WSW	W	WNW	NW	NNW	N	合計
801～																	0 (0.0)
751～800																	0 (0.0)
701～750																	0 (0.0)
651～700																	0 (0.0)
601～650																	0 (0.0)
551～600																	0 (0.0)
501～550																	0 (0.0)
451～500																	0 (0.0)
401～450																	0 (0.0)
351～400																	0 (0.0)
301～350																	0 (0.0)
251～300																	0 (0.0)
201～250																	0 (0.0)
176～200																	0 (0.0)
151～175																	0 (0.0)
126～150																	0 (0.0)
101～125																	0 (0.0)
76～100																	0 (0.0)
51～75																	0 (0.0)
26～50																	0 (0.0)
合計	0 (0.0)	0 (0.0)	0 (0.0)	0 (0.0)	0 (0.0)	0 (0.0)	0 (0.0)	0 (0.0)	0 (0.0)	0 (0.0)	0 (0.0)	0 (0.0)	0 (0.0)	0 (0.0)	0 (0.0)	0 (0.0)	0 (0.0)

(連続観測)

波高が25cm以下の回数	24130 (100.0)
合計	24130 (100.0)

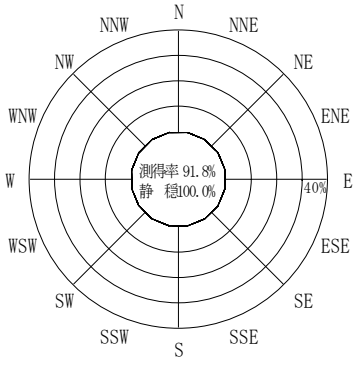
付表-B.6.57(d) 鹿児島 f5周期帯領域における波高・波向階級別出現頻度統計 (連続観測)

2011年 1月～2011年12月(年) 波向・波高階級別出現頻度表 (f5: 4.7～7.5秒) 観測地点: 鹿児島

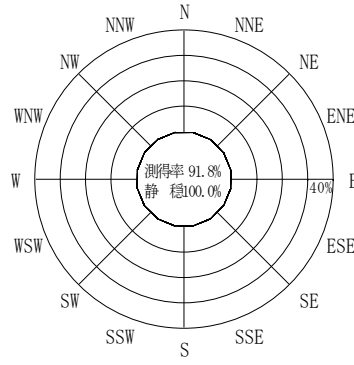
波高 波向	NNE	NE	ENE	E	ESE	SE	SSE	S	SSW	SW	WSW	W	WNW	NW	NNW	N	合計
801～																	0 (0.0)
751～800																	0 (0.0)
701～750																	0 (0.0)
651～700																	0 (0.0)
601～650																	0 (0.0)
551～600																	0 (0.0)
501～550																	0 (0.0)
451～500																	0 (0.0)
401～450																	0 (0.0)
351～400																	0 (0.0)
301～350																	0 (0.0)
251～300																	0 (0.0)
201～250																	0 (0.0)
176～200																	0 (0.0)
151～175																	0 (0.0)
126～150																	0 (0.0)
101～125																	0 (0.0)
76～100							1 (0.0)										1 (0.0)
51～75						10 (0.0)	8 (0.0)										18 (0.1)
26～50	2 (0.0)	3 (0.0)			5 (0.0)	44 (0.2)	20 (0.1)		1 (0.0)								75 (0.3)
合計	2 (0.0)	3 (0.0)	0 (0.0)	0 (0.0)	5 (0.0)	55 (0.2)	28 (0.1)	0 (0.0)	1 (0.0)	0 (0.0)	0 (0.0)	0 (0.0)	0 (0.0)	0 (0.0)	0 (0.0)	0 (0.0)	94 (0.4)

(連続観測)

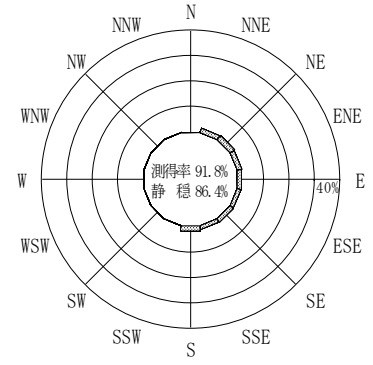
波高が25cm以下の回数	24036 (99.6)
合計	24130 (100.0)



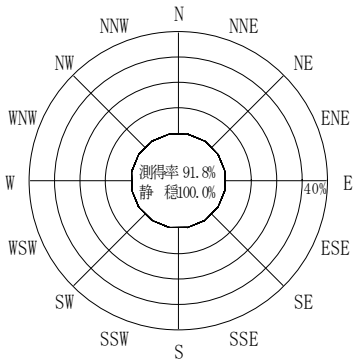
(f2 : 16.0~25.6秒)  
2011年 1月~2011年12月



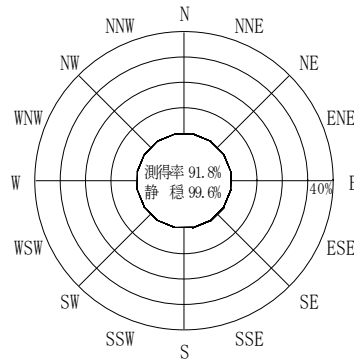
(f3 : 10.7~14.0秒)  
2011年 1月~2011年12月



(全周期帯)  
2011年 1月~2011年12月




(f4 : 8.0~9.8秒)  
2011年 1月~2011年12月



(f5 : 4.7~7.5秒)  
2011年 1月~2011年12月

鹿児島



(連続観測)

付図-B.3.57 鹿児島 波高・波向別出現頻度図(連続観測, f2, f3, f4, f5, 全周期帯)