

付表-B.6.22(a) 玄界灘 f2周期帯領域における波高・波向階級別出現頻度統計(連続観測)
 2011年 1月~2011年12月(年) 波向・波高階級別出現頻度表 (f2: 16.0~25.6秒) 観測地点: 玄界灘

波高	波向	NNE	NE	ENE	E	ESE	SE	SSE	S	SSW	SW	WSW	W	WNW	NW	NNW	N	合計	
801~																		0 (0.0)	
751~800																		0 (0.0)	
701~750																		0 (0.0)	
651~700																		0 (0.0)	
601~650																		0 (0.0)	
551~600																		0 (0.0)	
501~550																		0 (0.0)	
451~500																		0 (0.0)	
401~450																		0 (0.0)	
351~400																		0 (0.0)	
301~350																		0 (0.0)	
251~300																		0 (0.0)	
201~250																		0 (0.0)	
176~200																		0 (0.0)	
151~175																	1 (0.0)	1 (0.0)	
126~150		2 (0.0)															2 (0.0)	4 (0.0)	
101~125		8 (0.0)															7 (0.0)	15 (0.1)	
76~100		5 (0.0)															4 (0.0)	9 (0.0)	
51~75		5 (0.0)															7 (0.0)	12 (0.0)	
26~50		179 (0.7)	1 (0.0)	1 (0.0)								1 (0.0)	1 (0.0)		1 (0.0)	4 (0.0)	90 (0.3)	278 (1.1)	
合計		199 (0.8)	1 (0.0)	1 (0.0)	0 (0.0)	0 (0.0)	0 (0.0)	0 (0.0)	0 (0.0)	0 (0.0)	0 (0.0)	1 (0.0)	1 (0.0)	0 (0.0)	1 (0.0)	4 (0.0)	111 (0.4)	319 (1.2)	
(連続観測)																		波高が25cm以下の回数	25782 (98.8)
																		合計	26101 (100.0)

付表-B.6.22(b) 玄界灘 f3周期帯領域における波高・波向階級別出現頻度統計(連続観測)
 2011年 1月~2011年12月(年) 波向・波高階級別出現頻度表 (f3: 10.7~14.0秒) 観測地点: 玄界灘

波高	波向	NNE	NE	ENE	E	ESE	SE	SSE	S	SSW	SW	WSW	W	WNW	NW	NNW	N	合計	
801~																		0 (0.0)	
751~800																		0 (0.0)	
701~750																		0 (0.0)	
651~700																		0 (0.0)	
601~650																		0 (0.0)	
551~600																		0 (0.0)	
501~550																		0 (0.0)	
451~500																		0 (0.0)	
401~450		4 (0.0)															2 (0.0)	6 (0.0)	
351~400		8 (0.1)															14 (0.1)	22 (0.1)	
301~350		12 (0.0)															14 (0.1)	26 (0.1)	
251~300		15 (0.1)															48 (0.2)	63 (0.2)	
201~250		59 (0.2)														1 (0.0)	90 (0.3)	150 (0.6)	
176~200		58 (0.2)														1 (0.0)	65 (0.2)	124 (0.5)	
151~175		128 (0.5)														3 (0.0)	93 (0.4)	224 (0.9)	
126~150		192 (0.7)														7 (0.0)	115 (0.4)	314 (1.2)	
101~125		335 (1.3)														7 (0.0)	139 (0.5)	481 (1.8)	
76~100		486 (1.9)														17 (0.1)	196 (0.8)	699 (2.7)	
51~75		769 (2.9)												2 (0.0)		17 (0.1)	270 (1.0)	1058 (4.1)	
26~50		1860 (7.1)	15 (0.1)									2 (0.0)	26 (0.1)	43 (0.2)	9 (0.0)	44 (0.2)	616 (2.4)	2615 (10.0)	
合計		3926 (15.0)	15 (0.1)	0 (0.0)	0 (0.0)	0 (0.0)	0 (0.0)	0 (0.0)	0 (0.0)	0 (0.0)	0 (0.0)	2 (0.0)	26 (0.1)	45 (0.2)	9 (0.0)	97 (0.4)	1662 (6.4)	5782 (22.2)	
(連続観測)																		波高が25cm以下の回数	20319 (77.8)
																		合計	26101 (100.0)

付表-B.6.22(c) 玄界灘 f4周期帯領域における波高・波向階級別出現頻度統計 (連続観測)


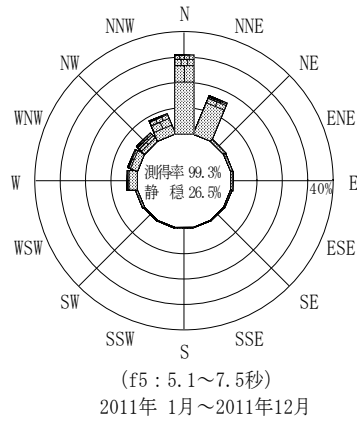
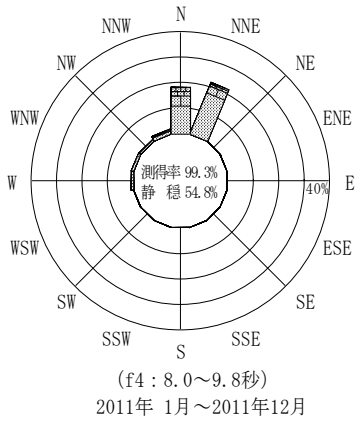
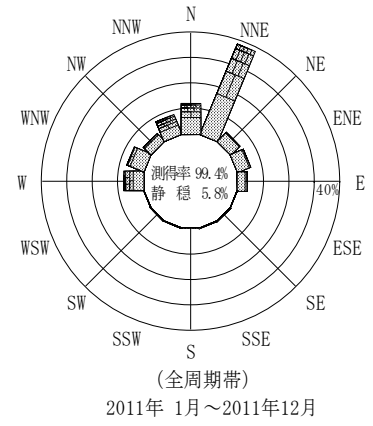
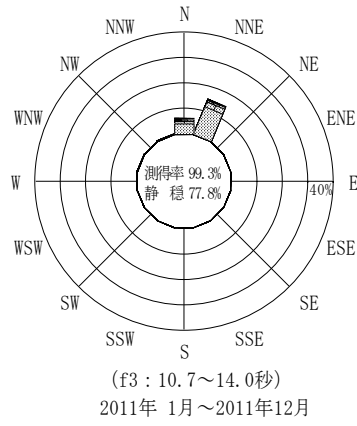
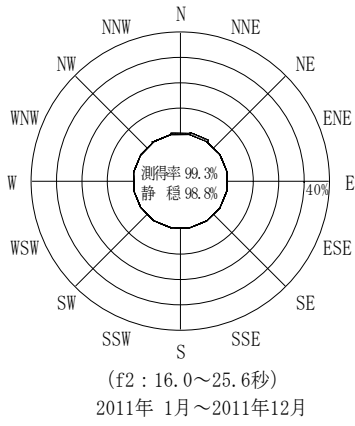
2011年 1月~2011年12月(年) 波向・波高階級別出現頻度表 (f4: 8.0~9.8秒) 観測地点: 玄界灘

波高	波向	NNE	NE	ENE	E	ESE	SE	SSE	S	SSW	SW	WSW	W	WNW	NW	NNW	N	合計
801~																		0 (0.0)
751~800																		0 (0.0)
701~750																		0 (0.0)
651~700																		0 (0.0)
601~650																		0 (0.0)
551~600																		0 (0.0)
501~550																		0 (0.0)
451~500																		0 (0.0)
401~450																		0 (0.0)
351~400		2 (0.0)															3 (0.0)	5 (0.0)
301~350		11 (0.0)															27 (0.1)	38 (0.1)
251~300		43 (0.2)													4 (0.0)	19 (0.1)	140 (0.5)	206 (0.8)
201~250		110 (0.4)													2 (0.0)	58 (0.2)	263 (1.0)	433 (1.7)
176~200		96 (0.4)												1 (0.0)	2 (0.0)	41 (0.2)	174 (0.7)	314 (1.2)
151~175		125 (0.5)											2 (0.0)		11 (0.0)	48 (0.2)	281 (1.1)	467 (1.8)
126~150		249 (1.0)											3 (0.0)		8 (0.0)	22 (0.1)	412 (1.6)	694 (2.7)
101~125		493 (1.9)	1 (0.0)										9 (0.0)	10 (0.0)	10 (0.0)	21 (0.1)	604 (2.3)	1148 (4.4)
76~100		1075 (4.1)	2 (0.0)									3 (0.0)	20 (0.1)	33 (0.1)	16 (0.1)	35 (0.1)	743 (2.8)	1927 (7.4)
51~75		1418 (5.4)										3 (0.0)	53 (0.2)	42 (0.2)	63 (0.2)	109 (0.4)	816 (3.1)	2504 (9.6)
26~50		2125 (8.1)	3 (0.0)									18 (0.1)	152 (0.6)	166 (0.6)	97 (0.4)	170 (0.7)	1342 (5.1)	4073 (15.6)
合計		5747 (22.0)	6 (0.0)	0 (0.0)	0 (0.0)	0 (0.0)	0 (0.0)	0 (0.0)	0 (0.0)	0 (0.0)	0 (0.0)	24 (0.1)	239 (0.9)	252 (1.0)	213 (0.8)	523 (2.0)	4805 (18.4)	11809 (45.2)
(連続観測)																	波高が25cm以下の回数	14292 (54.8)
																	合計	26101 (100.0)

付表-B.6.22(d) 玄界灘 f5周期帯領域における波高・波向階級別出現頻度統計 (連続観測)

2011年 1月~2011年12月(年) 波向・波高階級別出現頻度表 (f5: 5.1~7.5秒) 観測地点: 玄界灘

波高	波向	NNE	NE	ENE	E	ESE	SE	SSE	S	SSW	SW	WSW	W	WNW	NW	NNW	N	合計
801~																		0 (0.0)
751~800																		0 (0.0)
701~750																		0 (0.0)
651~700																		0 (0.0)
601~650																		0 (0.0)
551~600																		0 (0.0)
501~550																		0 (0.0)
451~500																		0 (0.0)
401~450																		0 (0.0)
351~400																		0 (0.0)
301~350																		0 (0.0)
251~300		9 (0.0)											2 (0.0)	8 (0.0)	18 (0.1)	9 (0.0)	25 (0.1)	71 (0.3)
201~250		113 (0.4)										1 (0.0)	15 (0.1)	9 (0.0)	173 (0.7)	87 (0.3)	404 (1.5)	802 (3.1)
176~200		86 (0.3)	2 (0.0)									2 (0.0)	22 (0.1)	22 (0.1)	72 (0.3)	136 (0.5)	268 (1.0)	610 (2.3)
151~175		74 (0.3)									1 (0.0)	3 (0.0)	48 (0.2)	81 (0.3)	132 (0.5)	283 (1.1)	362 (1.4)	984 (3.8)
126~150		141 (0.5)	4 (0.0)							1 (0.0)		5 (0.0)	42 (0.2)	83 (0.3)	180 (0.7)	372 (1.4)	597 (2.3)	1425 (5.5)
101~125		334 (1.3)	8 (0.0)	3 (0.0)	5 (0.0)	1 (0.0)	1 (0.0)		2 (0.0)	4 (0.0)	3 (0.0)	6 (0.0)	64 (0.2)	107 (0.4)	136 (0.5)	364 (1.4)	1075 (4.1)	2113 (8.1)
76~100		721 (2.8)	25 (0.1)	18 (0.1)	14 (0.1)	11 (0.0)	5 (0.0)	3 (0.0)	6 (0.0)	7 (0.0)	7 (0.0)	13 (0.0)	79 (0.3)	135 (0.5)	93 (0.4)	313 (1.2)	1574 (6.0)	3024 (11.6)
51~75		1267 (4.9)	70 (0.3)	62 (0.2)	77 (0.3)	30 (0.1)	13 (0.0)	9 (0.0)	18 (0.1)	27 (0.1)	29 (0.1)	50 (0.2)	271 (1.0)	161 (0.6)	82 (0.3)	318 (1.2)	1940 (7.4)	4424 (16.9)
26~50		1517 (5.8)	144 (0.6)	113 (0.4)	124 (0.5)	77 (0.3)	49 (0.2)	27 (0.1)	33 (0.1)	38 (0.1)	56 (0.2)	110 (0.4)	507 (1.9)	466 (1.8)	249 (1.0)	354 (1.4)	1866 (7.1)	5730 (22.0)
合計		4262 (16.3)	253 (1.0)	196 (0.8)	220 (0.8)	119 (0.5)	68 (0.3)	39 (0.1)	59 (0.2)	77 (0.3)	96 (0.4)	190 (0.7)	1050 (4.0)	1072 (4.1)	1135 (4.3)	2236 (8.6)	8111 (31.1)	19183 (73.5)
(連続観測)																	波高が25cm以下の回数	6918 (26.5)
																	合計	26101 (100.0)



付図一B. 3. 22 玄界灘 波高・波向別出現頻度図(連続観測, f2, f3, f4, f5, 全周期帯)